

**DETERMINAN PRODUK DOMESTIK BRUTO INDONESIA  
TAHUN 2000-2020**



**SKRIPSI**

diajukan Kepada Program Studi Ilmu Ekonomi Studi Pembangunan Fakultas  
Ekonomi dan Bisnis Universitas Muhammadiyah Surakarta untuk Memenuhi  
Sebagai Persyaratan guna memperoleh Gelar Sarjana Ekonomi

**disusun oleh:  
ROHANI SHOLIAH  
B300217289**

**ILMU EKONOMI DAN STUDI PEMBANGUNAN  
FAKULTAS EKONOMI DAN BISNIS  
UNIVERSITAS MUHAMMADIYAH SURAKARTA  
2022**

**HALAMAN PERSETUJUAN**

**DETERMINAN PRODUK DOMESTIK BRUTO INDONESIA**

**TAHUN 2000-2020**

**SKRIPSI**

**Oleh:**

**ROHANI SHOLIHAH**

**B300217289**

**Telah diperiksa dan disetujui untuk diuji oleh:**

**Dosen Pembimbing**



**Muhammad Arif, S.E., M.Ec.Dev**

**HALAMAN PENGESAHAN**




**DETERMINAN PRODUK DOMESTIK BRUTO INDONESIA  
TAHUN 2000-2020**

OLEH:

**ROHANI SHOLIAH  
B300217289**

**Telah dipertahankan di depan Dewan Penguji  
Fakultas Ekonomi dan Bisnis  
Universitas Muhammadiyah Surakarta  
Pada Hari Rabu, 23 Maret 2022  
Dan dinyatakan telah memenuhi syarat**

**Dewan Penguji**

1. Muh.Arif S.E.,M.Ec.Dev (  )  
(Pembimbing Dewan Penguji)
2. Maulidiyah Indira H.Ir. M.S (  )  
(Anggota I Dewan Penguji)
3. Eni Setyowati S.E., M.Si (  )  
(Anggota II Dewan Penguji)



**Prof. Dr. Anton Agus Setyawan, S.E., M.Si**

## PERNYATAAN

Saya yang betanda tangan di bawah ini :

Nama : Rohani Sholihah

NIM : B300217289

Jurusan : Ekonomi Pembangunan

Menyatakan dengan sesungguhnya bahwa skripsi yang berjudul: **“Determinan Produk Domestik Bruto Indonesia Tahun 2000-2020”** adalah benar-benar hasil karya sendiri , kecuali jika disebutkan sumbernya dan belum pernah diajukan pada institusi manapun, serta bukan karya jiplakan. Saya bertanggung jawab atas keabsahan dan kebenaran isinya sesuai dengan sikap ilmiah yang harus dijunjung tinggi.

Demikian pernyataan ini saya buat dengan sebenarnya, tanpa adanya tekanan dan paksaan dari pihak manapun serta bersedia mendapat sanksi akademik jika ternyata di kemudian hari pernyataan ini tidak benar.

Surakarta,

Yang Menyatakan



**ROHANI SHOLIHAH**

## **MOTTO**

“Barang siapa yang keluar dalam menuntut ilmu maka ia adalah seperti berperang  
di jalan Allah hingga pulang”  
(H.R. Tirmidzi)

## **PERSEMBAHAN**

Dengan segala kerendahan hati dan pujin syukur yang tak terhingga saya ucapkan kepada Allah S.W.T karena hanya kepadanya kita berserah diri. Skripsi ini

saya persembahkan untuk :

1. Allah SWT yang senantiasa memberikan kenikmatan, kemudahan, kelancaran dan kesempatan sehingga saya dapat menyelesaikan skripsi ini dengan baik.
2. Kedua orang tua, Bapak dan Ibu tercinta atas kasih sayang dan doa serta pengorbanannya yang tulus dan begitu besar selama ini.
3. Dosen pembimbing saya, Muhammad Arif, S.E.,M.Ec.Dev yang telah sabar membimbing saya menyelesaikan skripsi ini.
4. Bapak Dosen Yuni Prihadi Utomo, terimakasih sudah membantu dalam mengolah data.
5. Teman-teman semuanya yang saya sayangi.
6. Untuk semua pihak yang tidak bisa saya sebutkan satu persatu yang selama ini telah mendukung saya dan memberikan semangat serta doa untuk saya menyelesaikan skripsi ini.

## KATA PENGANTAR

*Assalamualaikum Wr.Wb*

Puji syukur kehadirat Allah SWT yang telah memberikan rahmat dan hidayah-Nya serta senantiasa memberikan kemudahan, kelancaran, kekuatan serta kesabaran sehingga dapat menyelesaikan penyusunan skripsi ini yang berjudul “DETERMINAN PRODUK DOMESTIK BRUTO INDONESIA TAHUN 2000-2020” dengan lancar dan tepat waktu. Untuk memenuhi tugas dan syarat-syarat guna memperoleh gelar Sarjana Ekonomi (SE) pada Program Studi Ekonomi Pembangunan Fakultas Ekonomi dan Bisnis. Penulis menyadari bahwa dalam proses penyusunan skripsi ini tidak lepas dari bimbingan dan bantuan dari berbagai pihak. Oleh karena itu, dalam kesempatan ini penulis dengan kerendahan hati berniat untuk mengucapkan terimakasih kepada

1. Dr. H. Sofyan Anif, M.Si selaku Rektor Universitas Muhammadiyah Surakarta.
2. Bapak Dr. Syamsudin, M.M selaku Dekan Fakultas Ekonomi dan Bisnis Universitas Muhammadiyah Surakarta.
3. Ibu Ir. Maulidiyah Indira H, MS, selaku Kaprodi Ekonomi Pembangunan Fakultas Ekonomi dan Bisnis Universitas Muhammadiyah Surakarta.
4. Muhammad Arif, S.E., M.Ec.Dev selaku dosen pembimbing skripsi yang selalu memberikan bimbingan, saran, arahan dalam membantu penulisan skripsi.
5. Seluruh dosen Program Studi Ekonomi Pembangunan Fakultas Ekonomi dan Bisnis Universitas Muhammadiyah Surakarta yang telah memberikan ilmu pengetahuan dan wawasan yang sangat bermanfaat bagi penulis
6. Dan semua pihak yang tidak bisa saya sebutkan satu persatu yang selama ini telah mendukung saya dan memberikan semangat serta doa untuk saya menyelesaikan skripsi ini.

Semoga doa bantuan dan dukungan yang bersifat moral maupun material dari berbagai pihak tersebut dapat menjadi amal ibadah dan mendapatkan balsan dari Allah SWT. Dengan segala kerendahan hati, penulis mengharapkan kritik dan saran dari pembaca yang dapat dijadikan bahan evaluasi untuk perbaikan skripsi

ini. Semoga skripsi ini dapat bermanfaat dan dapat dijadikan referensi sebagai pembaca.

*Wassalamualaikum Wr. Wb*



## **ABSTRAK**

Penelitian ini bertujuan untuk mengetahui determinan produk domestik bruto Indonesia tahun 2000-2020. Jenis penelitian ini adalah penelitian kuantitatif, Data yang digunakan dalam penelitian ini adalah data kuantitatif berupa laporan BPS periode 2000-2020. Sumber data yang digunakan ini diperoleh melalui penelusuran data BPS. Berdasarkan penelitian dan hasil analisis data yang telah dilakukan dapat diperoleh kesimpulan sebagai bahwa Produk domestik bruto Tahun 2000-2020 dipengaruhi oleh Cadangan devisa (CD) tidak dipengaruhi oleh Neraca Perdagangan (TB), Tingkat Suku Bunga (SBI), Inflasi (IF)) dan Utang pemerintah (UP).

**Kata Kunci** : Neraca Perdagangan, Tingkat Suku Bunga, Inflasi, dan Utang pemerintah.

## **ABSTRACT**

*This research aims to determine the determinants of Indonesia's gross domestic product in 2000-2020. This type of research is quantitative research, The data used in this study is quantitative data in the form of BPS reports for the period 2000-2020. The data source used is obtained through bps data search. Based on research and the results of data analysis that has been done can be concluded as that gross domestic product in 2000-2020 is influenced by foreign exchange reserves (CD) not affected by trade balance (TB), interest rate (SBI), inflation (IF) and government debt (UP).*

**Keywords:** *Trade Balance, Interest Rates, Inflation, and Government Debt.*

## DAFTAR ISI

HALAMAN JUDUL.....	i
HALAMAN PERSETUJUAN.....	ii
HALAMAN PENGESAHAN.....	iii
PERNYATAAN.....	iv
MOTTO .....	v
PERSEMBAHAN.....	vi
KATA PENGANTAR .....	vii
ABSTRAK .....	ix
ABSTRACT.....	x
DAFTAR ISI.....	xi
DAFTAR TABEL.....	i
DAFTAR GRAFIK.....	xiii
DAFTAR GAMBAR .....	xv
BAB I PENDAHULUAN .....	1
A. Latar Belakang Masalah.....	1
B. Perumusan Masalah.....	7
C. Tujuan Penelitian.....	8
D. Manfaat Penelitian.....	8
E. Metode Penelitian.....	9
F. Sitematika Penulisan .....	12
BAB II LANDASAN TEORI .....	14
A. Landasan Teori .....	14
B. Hubungan Antar Variabel .....	37
C. Penelitian Terdahulu.....	39
D. Kerangka Pemikiran .....	41
BAB III METODE PENELITIAN.....	44
A. Alat dan Model Analisis.....	44
B. Data dan Sumber Data.....	54
BAB IV HASIL ANALISIS DATA DAN PEMBAHASAN .....	57
A. Deskriptif.....	57
B. Hasil Estimasi .....	61
C. Uji Asumsi Klasik.....	62
D. Uji Keباikan Model .....	65

E. Uji Validitas Pengaruh.....	66
F. Interpretasi Pengaruh Variabel independen .....	67
G. Interpretasi Ekonomi .....	67
BAB V KESIMPULAN DAN SARAN.....	72
A. Kesimpulan.....	72
B. Saran .....	72
DAFTAR PUSTAKA .....	73

## **DAFTAR TABEL**

Tabel 2.1 Penelitian Terdahulu .....	39
Tabel 4.1 Hasil Estimasi Model Ekonometrik .....	62
Tabel 4.2 Hasil Uji VIF.....	63
Tabel 4.3 Hasil Uji Validitas Pengaruh Variabel Independen .....	67

## DAFTAR GRAFIK

Grafik 1.1 Produk domestik bruto Tahun 2010-2020 (%) .....	2
Grafik 1.2 Perkembangan tingkat inflasi di indonesia periode 2000-2020.....	4

## DAFTAR GAMBAR

Gambar 2.1 Kurva Teori Pertumbuhan Klasik.....	16
Gambar 2.3 Kurva Teori Pertumbuhan Neo-Klasik.....	17
Gambar 2.4 Neraca Perdagangan .....	21
Gambar 2. 5 Kurva Suku Bunga .....	24
Gambar 2.6 <i>Demand Pull Inflation</i> .....	27
Gambar 2.7 <i>Cost Push Inflation</i> .....	28
Gambar 2.8 Skema Kerangka Pemikiran .....	42
Gambar 4.1 Perkembangan Produk Domestik Bruto Tahun 2000-2020 .....	57
Gambar 4.2 Diagram Neraca Perdagangan tahun 2000-2020.....	58
Gambar 4.3 Diagram Tingkat Suku Bunga SBIv tahun 2000-2020 .....	58
Gambar 4.4 Diagram Inflasi tahun 2000-2020.....	59
Gambar 4.5 Diagram Cadangan Devisa tahun 2000-2020.....	60
Gambar 4.6 Diagram utang pemerintah tahun 2000-2020.....	61