

ANALISIS TINGKAT KEMISKINAN DI INDONESIA

TAHUN 2015-2020



SKRIPSI

Diajukan untuk Memenuhi Tugas dan Syarat Guna
Memperoleh Gelar Sarjana Ekonomi pada Program Studi
Ekonomi Pembangunan Fakultas Ekonomi dan Bisnis
Universitas Muhammadiyah Surakarta

Disusun Oleh :

Adinda Mareta Sari Kirana

B300180146

**ILMU EKONOMI STUDI PEMBANGUNAN
FAKULTAS EKONOMI DAN BISNIS
UNIVERSITAS MUHAMMADIYAH SURAKARTA**

TAHUN 2022

HALAMAN PERSETUJUAN
ANALISIS TINGKAT KEMISKINAN DI INDONESIA TAHUN 2015-2020

SKRIPSI

Oleh:

ADINDA MARETA SARI KIRANA
B 300 180 146

Telah diperiksa dan distujui untuk diuji oleh:

Dosen Pembimbing



Ir. Maulidyah Indira Hasmarini, MS.

HALAMAN PENGESAHAN

ANALISIS TINGKAT KEMISKINAN DI INDONESIA TAHUN 2015-2020

Oleh:

ADINDA MARETA SARI KIRANA
B 300 180 146

Telah dipertahankan di depan dewan penguji




Fakultas Ekonomi dan Bisnis

Universitas Muhammadiyah Surakarta

Pada Hari Senin, 12 Februari 2022

Dan dinyatakan telah memenuhi syarat

Dewan Penguji

1. Ir. Maulidyah Indira Hasmarini, MS (.....)
(Ketua Dewan Penguji)
2. Siti Aisyah, S.E., M.Si (.....)
(Anggota I Dewan Penguji)
3. Dr. Daryono Soebagiyo, S.M.Ec (.....)
(Anggota II Dewan Penguji)

Dekan Fakultas Ekonomi dan Bisnis

Universitas Muhammadiyah Surakarta



Dr. Anton Agus Setyawan, S.E., M.Si

NIDN: 0616087401


PERNYATAAN KEASLIAN SKRIPSI

Dengan ini saya menyatakan bahwa dalam naskah skripsi ini tidak terdapat karya yang pernah diajukan untuk gelar kesarjanaan di suatu perguruan tinggi dan sepanjang pengetahuan saya juga tidak ada karya atau pendapat yang pernah ditulis atau diterbitkan orang lain, kecuali diacuan dalam naskah dan disebutkan dalam daftar pustaka.

Apabila kelak terbukti ada ketidakbenaran dalam pernyataan diatas, maka saya akan mempertanggung jawabkan sepenuhnya.

Klaten, 12 Februari 2022

Penulis



Adinda Mareta Sari Kirana

MOTTO

“Tidak ada kesuksesan tanpa kerja keras. Tidak ada keberhasilan tanpa kebersamaan.

Tidak ada kemudahan tanpa doa.”

(Ridwan Kamil)

“Jangan menilai saya dari kesuksesan, tetapi nilai saya dari seberapa sering saya jatuh dan berhasil bangkit kembali.”

(Nelson Mandela)

“Orang yang hebat adalah orang yang memiliki kemampuan menyembunyikan kesusahan, sehingga orang lain mengira bahwa ia selalu senang.”

(Imam Syafi’I)

“Allah tidak membebani seseorang melainkan sesuai dengan kesanggupannya.”

(Q.S Al-Baqarah :286)

“Hiduplah seakan-akan kamu akan mati hari esok dan belajarlh seolah kamu akan hidup selamanya.”

(Mahatma Gandhi)

PERSEMBAHAN

Dengan mengucap rasa syukur kepada Allah SWT atas rahmat dan karunia-Nya hingga skripsi ini dapat terselesaikan, penulis persembahkan untuk:

- 1) Allah SWT yang senantiasa memberikan kemudahan serta kelancaran sehingga saya dapat menyelesaikan skripsi ini dengan baik.
- 2) Orang tua saya Bapak Purwanto dan Ibu Anik Widoretno yang selalu ada untuk memberikan doa serta dukungannya agar dapat menyelesaikan studi yang saya tempuh.
- 3) Keluarga besar yang selalu memberi dukungan serta nasehat-nasehatnya.
- 4) Dosen pembimbing saya, Ibu Ir. Maulidyah Indira Hasmarini, MS yang selalu sabar memberikan bimbingan dan ilmu yang sangat bermanfaat. Sekali lagi saya ucapkan terimakasih kepada ibu, tanpa bantuan serta arahan dari ibu mungkin penelitian ini tidak akan selesai dengan baik.
- 5) Segenap Dosen Fakultas Ekonomi dan Bisnis, Universitas Muhammadiyah Surakarta beserta seluruh staff dan karyawan yang slalu membantu serta memberikan ilmunya sampai saat ini.
- 6) Teman-teman saya Rima, Arum, Mega, yang selalu membantu saya pada masa kuliah san juga menyelesaikan skripsi.
- 7) Teman-teman dekat saya Anggito, Anesthesia, Tantri, Clarisa, Shela, Shifa, Riwih, Farda, Pingky yang memberi support untuk saya dalam menyelesaikan skripsi.
- 8) Teman-teman saya Ridwan, Nega, Endra, Tito, Hikam, Ringga, Maruf, Mega,

Weno, Rima, Arum, Yoga, yang telah menghibur saya selama menyelesaikan skripsi ini.

- 9) Dan terakhir diri saya sendiri, yang selalu mau diajak untuk berfikir dan berusaha serta sabar untuk menyelesaikan skripsi ini.

KATA PENGANTAR

Assalamu'alaikum, Wr.Wb

Puji syukur kehadiran Allah SWT yang telah memberikan rahmat dan hidayah-Nya sehingga diberikan kemudahan, kelancaran, serta kesabaran dalam menyelesaikan penyusunan skripsi yang berjudul “Analisis Tingkat Kemiskinan di Indonesia Tahun 2015-2020.” Skripsi ini disusun dengan maksud menyelesaikan program Sarjana (S1) Jurusan Ekonomi Pembangunan Fakultas Ekonomi dan Bisnis Universitas Muhammadiyah Surakarta.

Penulis menyadari bahwa dalam proses penyusunan skripsi ini tidak lepas dari bimbingan dan bantuan dari berbagai pihak. Oleh karena itu, dalam kesempatan ini penulis dengan kerendahan hati berniat untuk mengucapkan terimakasih kepada:

- 1) Prof. H. Sofyan Anif, M.Si selaku Rektorat Universitas Muhammadiyah Surakarta.
- 2) Bapak Prof. Dr. Anton Agus Setyawan, S.E.,M.Si selaku Dekan Fakultas Ekonomi dan Bisnis Universitas Muhammadiyah Surakarta.
- 3) Ibu Ir. Maulidiyah Indira Hasmarini, MS selaku Ketua Program Studi Ekonomi Pembangunan Fakultas Ekonomi dan Bisnis Universitas Muhammadiyah Surakarta.
- 4) Bapak Dr. Daryono Soebagiyo, M.Ec selaku Dosen Pembimbing Akademik yang berkenaan memberikan bimbingan akademik selama masa kuliah.

- 5) Ibu Ir. Maulidiyah Indira Hasmarini, MS Dosen Pembimbing Skripsi yang selalu memberikan bimbingan, saran, arahan dan kesabaran dalam menyelesaikan skripsi.
- 6) Seluruh Dosen Fakultas Ekonomi dan Bisnis Universitas Muhammadiyah Surakarta yang telah memberikan ilmu pengetahuan terhadap penulis.
- 7) Dan semua pihak yang tidak bisa penulis sebutkan satu-persatu dalam membantu penulis untuk menyelesaikan skripsi ini. Semoga Allah SWT membalas kebaikan yang telah kalian berikan, *aamiin ya rabbal' alamin*.

Semoga doa dan dukungan yang bersifat moral maupun material dari berbagai pihak tersebut dapat menjadi amal ibadah serta mendapat balasan dari Allah SWT. Penulis menyadari dalam penulisan ini masih banyak kekurangan, sehingga dengan kerendahan hati penulis mengharapkan saran dan kritik dari pembaca agar dapat menjadi bahan evaluasi untuk perbaikan skripsi ini. Semoga skripsi ini dapat bermanfaat dan menjadi bahan referensi bagi pembaca.

Wassalamu'alaikum Wr.Wb

Penulis

ABSTRAK

Penelitian ini bertujuan untuk mengetahui pengaruh Inflasi, Tingkat Pengangguran, Pertumbuhan Ekonomi, Angka Melek Huruf dan Angka Harapan Hidup di Indonesia Tahun 2015-2020. Penelitian ini merupakan penelitian kuantitatif dan desain deskriptif. Metode yang digunakan dalam penelitian data panel digunakan sebagai alat penelitian. Hasil analisis regresi data panel dapat dijelaskan bahwa Inflasi berpengaruh positif dan tidak signifikan, Tingkat Pengangguran berpengaruh positif dan signifikan. Sedangkan Angka Melek Huruf berpengaruh negatif dan tidak signifikan. Pertumbuhan Ekonomi berpengaruh negatif dan signifikan, Angka Harapan Hidup berpengaruh negatif dan signifikan.

Kata Kunci: *Kemiskinan, Inflasi, Tingkat Pengangguran, Pertumbuhan Ekonomi, Angka Melek Huruf dan Angka Harapan Hidup.*

ABSTRACT

This study aims to determine the effect of Inflation, Unemployment Rate, Economic Growth, Literacy Rate and Life Expectancy in Indonesia in 2015-2020. This research is a quantitative research and descriptive design. The method used in panel data research is used as a research tool. The results of panel data regression analysis can be explained that inflation has a positive and not significant effect, the Unemployment Rate has a positive and significant effect. Meanwhile, the literacy rate has a negatif and insignificant effect. Economic growth has a negatif and significant effect, life expectancy has a negatif and significant effect.

Keywords: *Poverty, Inflation, Unemployment Rate, Economic Growth, Literacy Rate and Life Expectancy.*

DAFTAR ISI

HALAMAN JUDUL.....	i
HALAMAN PERSETUJUAN.....	ii
HALAMAN PENGESAHAN.....	iii
PERNYATAAN KEASLIAN SKRIPSI.....	iv
MOTTO.....	v
PERSEMBAHAN	vi
KATA PENGANTAR	viii
ABSTRAK	x
ABSTRACT	xi
DAFTAR ISI.....	xii
DAFTAR GRAFIK.....	xiv
DAFTAR GAMBAR	xv
DAFTAR TABEL.....	xvi
DAFTAR LAMPIRAN	xvii
BAB I PENDAHULUAN.....	1
A. Latar Belakang	1
B. Rumusan Masalah	5
C. Tujuan Penelitian.....	6
D. Manfaat Penelitian.....	7
E. Metode Penelitian	7
F. Sistematika Pembahasan.....	9

BAB II TINJAUAN PUSTAKA.....	11
A. Landasan Teori.....	11
B. Penelitian Sebelumnya	22
C. Kerangka Pemikiran	26
D. Hipotesis.....	27
E. Hubungan Antara Variabel Independen Dan Variabel Dependen.....	27
BAB III METODE PENELITIAN.....	30
A. Alat dan Model Analisis.....	30
B. Data dan Sumber Data.....	38
BAB IV HASIL DAN PEMBAHASAN	41
A. Analisis Deskriptif.....	41
B. Hasil Estimasi	47
C. Intrepetasi Kuantitatif	54
C. Interpretasi Ekonomi	56
BAB V PENUTUP.....	61
A. Kesimpulan.....	61
B. Saran	61
DAFTAR PUSTAKA	63
LAMPIRAN	67

DAFTAR GRAFIK

Grafik 1.1 Jumlah dan Persentase Penduduk Miskin di Indonesia Tahun 2015-2020	2
Grafik 4.1 Rata- Rata Tingkat Kemiskinan di Indonesia Tahun 2015-2020.	41
Grafik 4.2 Rata-Rata Tingkat Inflasi di Indonesia Tahun 2015-2020.	42
Grafik 4.3 Rata-Rata Tingkat Pengangguran di Indonesia Tahun 2015-2020.....	43
Grafik 4.4 Rata-Rata Pertumbuhan Ekonomi di Indonesia Tahun 2015-2020	44
Grafik 4.5 Rata-Rata Angka Melek Huruf Tahun 2015-2020.	45
Grafik 4.6 Rata-Rata Angka Harapan Hidup di Indonesia Tahun 2015-2020.....	46

DAFTAR GAMBAR

Gambar 2.1 Lingkaran Kemiskinan	13
Gambar 2.2 Demand-Pull Inflasion	18
Gambar 2.3 Cost Push Inflation	18
Gambar 2.4 Kurva Philips.....	19
Gambar 2.5 Kerangka Pemikiran.....	26

DAFTAR TABEL

Tabel 4-1 Hasil Regresi CEM, FEM, REM	48
Tabel 4-2 Hasil Regresi Uji Chow (CEM vs FEM)	49
Tabel 4-3 Hasil Regresi Uji Hausman (FEM vs REM)	50
Tabel 4-4 Hasil Regresi Uji Language Multiplier	51
Tabel 4-5 Hasil Uji Signifikansi Parsial (Uji Statistik t).....	53

DAFTAR LAMPIRAN

Lampiran 1. Data Lengkap.....	67
Lampiran 2. Hasil Regresi CEM (Common Effect Model)	74
Lampiran 3. Hasil Regresi FEM (Fixed Effect Model)	75
Lampiran 4. Hasil Regresi REM (Random Effect Model)	76
Lampiran 5. Hasil Regresi Uji Chow (CEM vs FEM).....	77
Lampiran 6. Uji Hausman (FEM vs REM)	78
Lampiran 7. Uji Language Multiplier (CEM vs REM)	79
Lampiran 8. Cross Section Effect REM (Random Effect Models).....	80