

**ANALISIS PENGARUH DANA PERIMBANGAN PENGELUARAN
PEMERINTAH DAN LAJU PERTUMBUHAN EKONOMI TERHADAP
KETIMPANAN WILAYAH
(STUDI KASUS 35 KABUPATEN/KOTA DI JAWA TENGAH TAHUN
2016-2020)**



SKRIPSI

Diajukan Untuk Memenuhi Tugas Dan Syarat Guna Memperoleh Gelar Sarjana
Ekonomi Jurusan Ekonomi Pembangunan Fakultas Ekonomi Dan Bisnis
Universitas Muhammadiyah Surakarta

Oleh:

SENLY APRILINA

B300170280

**PROGRAM STUDI EKONOMI PEMBANGUNAN
FAKULTAS EKONOMI DAN BISNIS
UNIVERSITAS MUHAMMADIYAH SURAKARTA**

2021

HALAMAN PERSETUJUAN

**ANALISIS PENGARUH DANA PERIMBANGAN PENGELUARAN
PEMERINTAH DAN LAJU PERTUMBUHAN EKONOMI TERHADAP
KETIMPANAN WILAYAH
(STUDI KASUS 35 KABUPATEN/KOTA DI JAWA TENGAH TAHUN
2016-2020)**

SKRIPSI

Oleh:

SENLY APRILINA

B300170280

Telah diperiksa dan disetujui untuk diuji oleh:

Dosen

Pembimbing



Muhammad Arif, SE. ME.c. Dev

HALAMAN PENGESAHAN

**ANALISIS PENGARUH DANA PERIMBANGAN PENGELUARAN
PEMERINTAH DAN LAJU PERTUMBUHAN EKONOMI TERHADAP
KETIMPANAN WILAYAH
(STUDI KASUS 35 KABUPATEN/KOTA DI JAWA TENGAH TAHUN
2016-2020)**

Oleh:




SENLY APRILINA

B300170280

Telah dipertahankan di depan Dewan Penguji
Fakultas Ekonomi dan Bisnis
Universitas Muhammadiyah Surakarta
Pada hari Sabtu, 30 Oktober 2021
dan dinyatakan telah memenuhi syarat

Dewan Penguji:

1. **Muhammad Arif, S.E., M.Ec. Dev**
(Ketua Dewan Penguji)
2. **Siti Fatimah Nurhayati, S.E, M.Si**
(Anggota I Dewan Penguji)
3. **Siti Aisyah, S.E, M.Si**
(Anggota II Dewan Penguji)

()
()
()

Dekan




Anton Agus Setyawan, S.E., M.Si
NIDN. 0616087401



UNIVERSITAS MUHAMMADIYAH SURAKARTA
FAKULTAS EKONOMI DAN BISNIS

Jl. A. Yani Tromol Pos I Pabelan Kartasura Telp (0271) 717417 Surakarta - 57102

PERNYATAAN KEASLIAN SKRIPSI

Saya yang bertanda tangan di bawah ini :

Nama : Senly Aprilina
NIM : B300170280
Jurusan : Ekonomi Pembangunan
Judul Skripsi : Analisis Pengaruh Dana Perimbangan, Pengeluaran Pemerintah dan Laju Pertumbuhan Ekonomi Terhadap Ketimpangan Wilayah (Studi Kasus 35 Kabupaten/Kota di Jawa Tengah Tahun 2016-2021)

Menyatakan dengan sebenarnya bahwa skripsi yang saya buat dan serahkan ini merupakan hasil karya saya sendiri, kecuali kutipan-kutipan dan ringkasan-ringkasan yang semuanya telah saya jelaskan sumbernya. Apabila dikemudian hari terbukti dan atau dapat dibuktikan bahwa skripsi hasil jiplakan, maka saya bersedia menerima sanksi apapun dari Fakultas Ekonomi dan Bisnis dan atau gelar dan ijazah yang diberikan oleh Universitas Muhammadiyah Surakarta batal saya terima.

Surakarta, 30 Oktober 2021

Yang membuat pernyataan,

(Senly Aprilina)

MOTTO

“Jangan biarkan kesulitan membuat dirimu gelisah, karena bagaimanapun juga
hanya di malam yang paling gelap bintang-bintang tampak bersinar lebih
terang”

(Ali Bin Abi Thalib)

PERSEMBAHAN

Skripsi ini penulis persembahkan kepada :

1. Bapak dan Ibu tercinta atas doa, kasih sayang, serta didikan yang telah diberikan kepada penulis hingga dewasa ini. Yang juga tiada henti untuk terus mendukung penulis dalam menyelesaikan skripsi ini. Semoga kelak penulis menjadi orang yang sukses dunia dan akhirat sehingga dapat membahagiakan bapak dan ibu.
2. Saudara tersayang atas dukungan dan doa serta dorongan semangat yang terus diberikan.
3. Teman-teman Fakultas Hukum Universitas Muhammadiyah Surakarta

KATA PENGANTAR

Assalammu'alaikum Wr. Wb.

Syukur Alhamdulillah saya panjatkan ke hadirat Allah SWT yang senantiasa memberikan rahmat dan hidayah-Nya, serta kekuatan dan ketabahan sehingga penulis dapat menyelesaikan penyusunan skripsi ini yang berjudul “ANALISIS PENGARUH DANA PERIMBANGAN PENGELUARAN PEMERINTAH DAN LAJU PERTUMBUHAN EKONOMI TERHADAP KETIMPANAN WILAYAH (STUDI KASUS 35 KABUPATEN/KOTA DI JAWA TENGAH TAHUN 2016-2020)” dengan lancar. Skripsi ini disusun dengan maksud untuk memenuhi tugas dan syarat guna memperoleh Gelar Sarjana Ekonomi (SE) pada Program Studi Ekonomi Pembangunan Fakultas Ekonomi dan Bisnis Universitas Muhammadiyah Surakarta. Penulis menyadari bahwa tanpa adanya bimbingan, dukungan dan arahan dari berbagai pihak tertentu penulis tidak dapat menyelesaikan skripsi ini dengan baik. Maka dengan kerendahan hati penulis mengucapkan terimakasih kepada:

1. Prof. Dr. Sofyan Anif, M.Si selaku Rektor Universitas Muhammadiyah Surakarta.
2. Prof. Dr. Anton Agus Setyawan, S.E., M.Si selaku Dekan Fakultas Ekonomi dan Bisnis Universitas Muhammadiyah Surakarta.
3. Eny Setyowati, S.E., M.Si selaku Ketua Program Studi Ekonomi Pembangunan Fakultas Ekonomi dan Bisnis Universitas Muhammadiyah Surakarta.
4. Muhammad Arif, S.E., M.Ec. Dev selaku dosen pembimbing skripsi yang dengan sabar memberikan waktu, bimbingan dan arahan serta motivasi kepada penulis sehingga dapat menyelesaikan skripsi ini.
5. Seluruh Dosen Program Studi Ekonomi Pembangunan Fakultas Ekonomi dan Bisnis Universitas Muhammadiyah Surakarta yang telah memberikan banyak ilmu pengetahuan bagi penulis.
6. Seluruh pegawai dan staff Fakultas Ekonomi dan Bisnis Universitas Muhammadiyah Surakarta.
7. Dan semua pihak yang tidak bisa penulis sebutkan satu-persatu, yang telah membantu penulis dalam menyusun dan menyelesaikan skripsi ini. Semoga Allah SWT senantiasa membalas seluruh kebaikan kalian. Aamiin Allahuma Aamiin.

Penulis menyadari bahwa penyusunan skripsi ini masih jauh dari kata sempurna. Oleh karena itu, kritik dan saran dari pembaca yang bersifat membangun tentu sangat

penulis harapkan dan apresiasinya. Semoga skripsi ini dapat diterima dan bermanfaat bagi semua pihak yang membutuhkan.

Wassalammu'alaikum Wr. Wb.

Surakarta, 30 Oktober 2021

Penulis

DAFTAR ISI

HALAMAN JUDUL	i
HALAMAN PERSETUJUAN	ii
HALAMAN PENGESAHAN	iii
PERNYATAAN KEASLIAN SKRIPSI	iv
MOTTO.....	v
PERSEMBAHAN	vi
KATA PENGANTAR.....	vii
DAFTAR ISI	ix
DAFTAR TABEL	xii
DAFTAR GAMBAR	xiii
DAFTAR LAMPIRAN	xiv
ABSTRACT	xv
ABSTRAK	xvi
BAB I PENDAHULUAN	1
A. Latar Belakang Masalah	1
B. Rumusan Masalah.....	5
C. Tujuan Penelitian.....	6
D. Manfaat Penelitian.....	6
E. Metode Penelitian	7
E.1.Alat dan Model Penelitian	7
E.2.Data Dan Sumber Data	8
F. Sistematika Pembahasan.....	8
BAB II TINJAUAN PUSTAKA.....	10
A. Landasan Teori	10
A.1.Pembangunan Ekonomi.....	10
A.2.Pembangunan Ekonomi Daerah	12
A.3.Ketimpangan Pembangunan Wilayah	14
A.4.Pengukuran tingkat ketimpangan pembangunan wilayah.....	20
A.5.Dana Perimbangan	21

A.6. Pengeluaran Pemerintah.....	27
A.7. Pertumbuhan Ekonomi Regional	32
B. Hubungan Antar Variabel.....	35
B.1. Hubungan antara dana perimbangan dengan ketimpangan pembangunan antarwilayah.....	35
B.2. Hubungan antara pengeluaran pemerintah dengan ketimpangan pembangunan antarwilayah.....	35
B.3. Hubungan antara pertumbuhan ekonomi dengan ketimpangan pembangunan antarwilayah.....	36
C. Penelitian Terdahulu.....	37
D. Kerangka Pemikiran	42
E. Hipotesis	42
BAB III METODE PENELITIAN.....	44
A. Alat dan Model Analisis	44
B. Regresi Data Panel.....	45
B.1. Estimasi Data Panel.....	45
B.2. Pemilihan Estimasi Regresi Data Panel	47
B.3. Uji Kebaikan Model	48
C. Data dan Sumber Data.....	50
C.1. Data	50
C.2. Sumber Data.....	51
C.3. Metode Pengumpulan Data	51
D. Definisi Operasional Variabel	51
BAB IV HASIL DAN PEMBAHASAN.....	54
A. Analisis Deskriptif	54
A.1. Perkembangan ketimpangan pembangunan di SWP Provinsi Jawa Tengah.....	55
A.2. Perkembangan Dana Perimbangan di SWP Provinsi Jawa Tengah...	57
A.3. Perkembangan Pengeluaran Pemerintah	58
A.4. Perkembangan Laju Pertumbuhan Ekonomi.....	60
B. Hasil Estimasi	61

C. Pemilihan Model Data Panel	62
C.1. Uji Chow	62
C.2. Uji Hausman.....	63
C.3. Analisis Data Panel	63
D. Uji Keباikan Model Terpilih.....	64
D.1. Uji Signifikansi Simultan (Uji F)	64
D.2. Koefisien Determinasi (R^2)	65
D.3. Uji Signifikansi Parsial (Uji t).....	65
D.4. Interpretasi Pengaruh Variabel Independen Model Terpilih.....	66
E. Interpretasi Ekonomi	66
E.1. Dana Perimbangan Terhadap Ketimpangan Pembangunan.....	66
E.2. Pengeluaran Pemerintah Terhadap Ketimpangan Pembangunan	67
E.3. Laju Pertumbuhan Ekonomi Terhadap Ketimpangan Pembangunan.	68
BAB V PENUTUP	70
A. Kesimpulan.....	70
B. Saran	71
DAFTAR PUSTAKA.....	73
LAMPIRAN	77

DAFTAR TABEL

Tabel 4. 1 Hasil Regresi Data Panel.....	62
Tabel 4. 2 Hasil Uji Chow.....	62
Tabel 4. 3 Hasil Uji Hausman	63
Tabel 4. 4 Hasil Estimasi FEM	63
Tabel 4. 5 Effect Dan Konstanta Cross Section	64
Tabel 4. 6 Hasil Uji Validitas Pengaruh Variabel Independen	66

DAFTAR GAMBAR

Gambar 1. 1 Perkembangan Index Williamson Provinsi Jawa Tengah Tahun 2016-2020.....	4
Gambar 2. 1 Pertumbuhan Pengeluaran Pemerintah Menurut Wegner	29
Gambar 2. 2 Model Neo-Klasik.....	34
Gambar 2. 3 Kerangka Pemikiran.....	42
Gambar 4. 1 Rata-Rata ketimpangan pembangunan di SWP Jawa Tengah	56
Gambar 4. 2 Rata-Rata Dana Perimbangan di SWP Jawa Tengah 2016-2020 (Rupiah).....	57
Gambar 4. 3 Rata –Rata Realisasi Belanja Pemerintah di SWP Jawa Tengah 2016-2020 (Rupiah)	59
Gambar 4. 4 Rata-Rata LajuPertumbuhan Ekonomi di SWP Jawa Tengah 2016- 2020 (Persen).....	60

DAFTAR LAMPIRAN

Lampiran 1. Nilai indeks williamson di SWP Jawa Tengah.....	77
Lampiran 2. Tabel dana perimbangan di SWP Jawa Tengah.....	78
Lampiran 3. Tabel Pengeluaran Pemerintah di SWP Jawa Tengah.....	79
Lampiran 4. Tabel Laju Pertumbuhan Ekonomi di SWP Jawa Tengah.....	80
Lampiran 5. Regresi model <i>common effect</i> (CEM).....	81
Lampiran 6. Hasil rgresi model <i>fixed effect</i> (FEM).....	82
Lampiran 7. Hasil regresi model random effect (REM)	83
Lampiran 8. Hasil uji chow	84
Lampiran 9. Hasil uji hausman.....	85
Lampiran 10. Effect dan konstanta.....	86

ABSTRACT

Regional development inequality is the difference in development between one region and another horizontally and vertically. So that in every country there are developed areas and underdeveloped areas. This study aims to determine the effect of balancing funds, government expenditures and economic growth on regional development inequality in 35 regencies/cities in Central Java Province in 2016-2020. Regional development inequality as the dependent variable is measured by the Williamson Index method. Based on these objectives, the data analysis method used is the panel data analysis method with the Fixed Effect Model (FEM) approach. Based on the estimation results of panel data regression and hypothesis testing, it was found that simultaneously (Test F) balancing funds, government expenditures and economic growth simultaneously affected the development inequality between regions in Central Java Regency/City. Based on the t test, economic growth has a significant positive effect in a positive direction.

Keywords: *Regional Development, Inequality, Balancing Funds, Government Expenditures, Economic Growth*

ABSTRAK

Ketimpangan pembangunan wilayah merupakan perbedaan pembangunan antara wilayah satu dengan wilayah lain secara horizontal maupun vertikal. Sehingga pada setiap negara terdapat daerah maju dan daerah terbelakang. Penelitian ini bertujuan untuk mengetahui pengaruh dana perimbangan, pengeluaran pemerintah dan pertumbuhan ekonomi terhadap ketimpangan pembangunan wilayah di 35 Kabupaten/Kota di Provinsi Jawa Tengah tahun 2016-2020. Ketimpangan pembangunan wilayah sebagai variabel dependen diukur dengan metode Indeks Williamson. Berdasarkan tujuan tersebut, metode analisis data yang digunakan adalah metode analisis data panel dengan pendekatan *Fixed Effect Model (FEM)*. Berdasarkan hasil estimasi regresi data panel dan uji hipotesis, ditemukan bahwa secara simultan (Uji F) dana perimbangan, pengeluaran pemerintah dan pertumbuhan ekonomi secara simultan berpengaruh terhadap ketimpangan pembangunan antarwilayah di Kabupaten/Kota Jawa Tengah. Berdasarkan Uji t pertumbuhan ekonomi berpengaruh positif signifikan dengan arah positif.

Kata kunci: ketimpangan pembangunan wilayah, dana perimbangan, pengeluaran pemerintah, pertumbuhan ekonomi