

**PENGARUH STRUKTUR MODAL, PROFITABILITAS DAN
UKURAN PERUSAHAAN TERHADAP NILAI PERUSAHAAN
LQ-45 YANG TERDAFTAR DI BURSA EFEK INDONESIA
PERIODE 2014-2018**



SKRIPSI

Disusun Untuk Memenuhi Tugas dan Syarat Guna Memperoleh Gelar Sarjana
Ekonomi Pada Jurusan Manajemen Fakultas Ekonomi dan Bisnis
Universitas Muhammadiyah Surakarta

Oleh:

ALLENJUAN JANERO

B 100 170 041

**PROGRAM STUDI MANAJEMEN
FAKULTAS EKONOMI DAN BISNIS
UNIVERSITAS MUHAMMADIYAH SURAKARTA**

2021

HALAMAN PERSETUJUAN

Yang bertanda tangan di bawah ini telah membaca skripsi dengan judul:

**PENGARUH STRUKTUR MODAL, PROFITABILITAS DAN UKURAN
PERUSAHAAN TERHADAP NILAI PERUSAHAAN LQ-45 YANG
TERDAFTAR DI BURSA EFEK INDONESIA PERIODE 2014-2018**


Yang ditulis dan disusun oleh:

ALLENJUAN JANERO
B100170041

Penandatanganan berpendapat bahwa skripsi telah memenuhi syarat untuk diterima.

Surakarta, 14 Juni 2021


Pembimbing



(Sri Murwanti, S.E., M.M.)

Mengetahui,

Dekan Fakultas Ekonomi dan Bisnis
Universitas Muhammadiyah Surakarta



(Dr. Drs. Syamsudin, M.M.)
NIP 19570217 1986 031 001



UNIVERSITAS MUHAMMADIYAH SURAKARTA

FAKULTAS EKONOMI DAN BISNIS

Jl. A. Yani Tromol Pos 1 Pabelan Kartosuro Telp. (0271) 717417 Surakarta – 57102

PERNYATAAN KEASLIAN SKRIPSI

Saya yang bertanda tangan dibawah ini:

Nama : **ALLENJUAN JANERO**

NIM : **B 100 170 0041**

Jurusan : **MANAJEMEN**

Judul Skripsi : **PENGARUH STRUKTUR MODAL, PROFITABILITAS
DAN UKURAN PERUSAHAAN TERHADAP NILAI
PERUSAHAAN LQ-45 YANG TERDAFTAR DI BURSA
EFEK INDONESIA PERIODE 2014-2018**

Menyatakan dengan sebenarnya bahwa skripsi yang saya buat dan serahkan ini merupakan hasil karya saya sendiri, kecuali kutipan-kutipan dan ringkasan-ringkasan yang semuanya yang telah saya jelaskan sumbernya. Apabila dikemudian hari terbukti dan atau dapat dibuktikan bahwa skripsi ini hasil jiplakan, maka saya bersedia menerima sanksi apapun dari Fakultas Ekonomi dan Bisnis atau gelar dan ijazah yang diberikan oleh Universitas Muhammadiyah Surakarta batal saya terima.

Surakarta, 14 Juni 2021

Yang membuat pernyataan,

ALLENJUAN JANERO

MOTTO

“Guru terbesar adalah pengalaman, keberanian terbesar adalah sabar, kesalahan terbesar adalah putus asa, dosa terbesar adalah takur, kebanggaan terbesar adalah kepercayaan, pemberian terbesar adalah partisipasi, modal terbesar adalah percaya diri, rahasia terbesar adalah kematian”

(Ali Bin Abi Thalib)

“Berusahalah untuk tidak menjadi manusia yang berhasil, tapi berusahalah menjadi manusia yang berguna”

(Einstein)

“Boleh jadi kamu membenci sesuatu, padahal ia amat baik bagi kamu. Dan boleh jadi kamu mencintai sesuatu, padahal ia amat buruk bagi kamu. Allah Maha mengetahui sedangkan kamu tidak mengetahui”

(QS. Al-Baqarah: 216)

PERSEMBAHAN

Dengan segala kerendahan hati penulis mempersembahkan karya kecil specialini untuk:

1. Allah SWT, yang telah memberikan nikmat-nikmatnya sehingga penelitian ini dapat terselesaikan.
2. Rasulullah Muhammad SAW, yang menjadi teladan bagi penulis semoga sholawat serta salam selalu tercurahkan kepada beliau.
3. Bapak Sudadi dan Ibu Novi Sastriani SAS serta kakak yang selalu mendoakan, menyemangati, motivasi sehingga saya bisa menyelesaikan studi kuliah di Universitas Muhammadiyah Surakarta.
4. Pembimbing Skripsi saya, Ibu Sri Murwanti, S.E., M.M. yang sudah sabar membimbing, mengarahkan, dan membantu mendidik saya mengerjakan karya ini.
5. Sahabat, teman – teman dan orang-orang terdekat yang senantiasa memberikan semangat, bantuan, serta dukungan.
6. Terimakasih untuk Fakultas Ekonomi dan Bisnis Universitas Muhammadiyah Surakarta. Tempat penulis menimba ilmu dan memberikan banyak kenangan serta wawasan kepada penulis.
7. Terimakasih buat pihak-pihak lain yang tidak dapat penulis sebutkan satu-persatu, yang telah membantu menyelesaikan dan memberi saran-saran serta mendoakan agar skripsi ini berjalan lancar.

ABSTRAK

Penelitian ini bertujuan untuk menganalisis pengaruh struktur modal, profitabilitas, dan ukuran perusahaan terhadap nilai perusahaan LQ-45. Populasi dalam penelitian ini adalah seluruh perusahaan LQ-45 yang terdaftar di Bursa Efek Indonesia periode 2014-2018. Data yang digunakan adalah data sekunder berupa laporan keuangan perusahaan yang di peroleh dari laporan keuangan tahunan (*annual report*) yang telah di publikasikan melalui website resmi Bursa Efek Indonesia. Teknik pengambilan sampel dilakukan dengan metode purposive sampling yang diperoleh 24 perusahaan sebagai sampel, jumlah data yang digunakan selama penelitian sebanyak 110 dengan periode penelitian selama 5 tahun. Metode analisis data menggunakan analisis linier berganda. Berdasarkan hasil olah data dengan bantuan aplikasi SPSS versi 25 secara parsial diketahui bahwa variabel struktur modal tidak berpengaruh signifikan terhadap nilai perusahaan. Variabel profitabilitas berpengaruh positif dan signifikan terhadap nilai perusahaan. Variabel ukuran perusahaan tidak berpengaruh signifikan terhadap nilai perusahaan. Variabel nilai perusahaan dapat dijelaskan oleh variabel struktur modal, profitabilitas, dan ukuran perusahaan sebesar 18,4%, sedangkan sisanya 81.6% dijelaskan oleh variabel-variabel lain.

Kata kunci: Nilai Perusahaan, Struktur Modal, Profitabilitas, Ukuran Perusahaan.

ABSTRACT

This study aims to analyze the influence of capital structure, profitability, and firm size on firm value of LQ-45. The population in this research is all companies LQ-45 which are listed in Indonesia stock Exchange period 2014-2018. The Data used is secondary data in the form of financial statements of the company obtained from the annual financial reports that have been published through the official website of the Indonesia stock Exchange. The sampling technique is done by purposive sampling method obtained 24 of the company as a sample, the amount of data used during the study a total of 110 with the period of the study for 5 years. Methods of data analysis using the analysis of multiple linear. Based on the results if the data with the help of SPSS version 25 for partial known that the variable of capital structure has no significant effect on firm value. Variable profitability has positive and significant effect on firm value. The variable size of the company does not have a significant effect on firm value. Variable the value of the company can be explain by the variable capital structure, profitability, and firm size by 18.4%, while the rest of 81.6% is explained by other variables.

Keywords: *Firm Value, Capital Structure, Profitability, Size of the Company.*

KATA PENGANTAR

Assalaamu'alaikum Wr. Wb

Alhamdulillah, segala puji syukur penulis panjatkan kehadiran Allah SWT yang telah melimpahkan rahmat dan hidayah-Nya. Tidak lupa sholawat dan salam selalu tercurahkan kepada junjungan kita Rasulullah Muhammad SAW beserta keluarga dan para sahabatnya, serta para pengikutnya sehingga penulis dapat menyelesaikan skripsi ini dengan judul **“PENGARUH STRUKTUR MODAL, PROFITABILITAS DAN UKURAN PERUSAHAAN TERHADAP NILAI PERUSAHAAN LQ-45 YANG TERDAFTAR DI BURSA EFEK INDONESIA PERIODE 2014-2018”**.

Skripsi ini disusun untuk memenuhi salah satu syarat dalam meraih gelar Sarjana Ekonomi Jurusan Manajemen Fakultas Ekonomi dan Bisnis Universitas Muhammadiyah Surakarta. Penyusunan skripsi ini tentunya tidak terlepas dari adanya dukungan dari berbagai pihak. Oleh sebab itu, penulis menyampaikan rasa terimakasih atas bantuan dan dukungan selama proses penyusunan dan pelaksanaan skripsi kepada:


1. Bapak Prof. Dr. Sofyan Anif, M.Si selaku Rektor Universitas Muhammadiyah Surakarta dan segenap pimpinan rektorat.
2. Bapak Dr. Syamsudin, M.M. selaku Dekan Fakultas Ekonomi dan Bisnis Universitas Muhammadiyah Surakarta.
3. Bapak Imronudin, S.E, M.Si., Ph.D selaku Ketua Prodi Manajemen Fakultas Ekonomi dan Bisnis Universitas Muhammadiyah Surakarta.

4. Ibu Dra. Wafiatun Mukharomah, M.M sebagai Pembimbing Akademik yang telah memberikan arahan dan bimbingan selama setiap semester.
5. Ibu Sri Murwanti, S.E., M.M. selaku Dosen Pembimbing yang telah memberikan pengarahan, bimbingan, serta saran yang berguna dalam proses penyelesaian skripsi ini.
6. Segenap dosen dan staf pegawai Fakultas Ekonomi dan Bisnis Universitas Muhammadiyah Surakarta yang telah memberikan bekal dan ilmu pengetahuan yang bermanfaat.
7. Papa, Mama, dan Kakak tercinta yang senantiasa memberikan doa, semangat dan dukungan tiada henti.
8. Semua pihak yang tidak bisa penulis sebutkan satu persatu namun memiliki arti dalam penyelesaian karya ini

Penulis menyadari bahwa penulisan skripsi ini masih jauh dari kata kesempurna. Hal ini dikarenakan keterbatasan yang penulis miliki. Oleh sebab itu, kritik dan saran pembaca yang bersifat membangun sangat kami apresiasi untuk perbaikan pada masa mendatang, semoga skripsi ini bermanfaat bagi pihak-pihak yang membutuhkan.

Wassalamualaikum Wr. Wb

Surakarta, 14 Juni 2021



Penulis

DAFTAR ISI

HALAMAN PERSETUJUAN.....	ii
PERNYATAAN KEASLIAN SKRIPSI.....	iii
MOTTO	iv
PERSEMBAHAN.....	v
ABSTRAK.....	vi
<i>ABSTRACT</i>	vii
KATA PENGANTAR	viii
DAFTAR ISI.....	x
DAFTAR TABEL.....	xii
DAFTAR GAMBAR	xiii
DAFTAR LAMPIRAN.....	xiv
BAB I PENDAHULUAN.....	1
A. Latar Belakang Masalah.....	1
B. Perumusan Masalah.....	3
C. Tujuan Penelitian.....	4
D. Manfaat Penelitian.....	5
E. Sistematika Penulisan Skripsi	6
BAB II TINJAUAN PUSTAKA.....	8
A. Landasan Teori	8
B. Penelitian Terdahulu.....	20
C. Kerangka Pemikiran	23
D. Hipotesis Penelitian.....	24
BAB III METODOLOGI PENELITIAN.....	27
A. Jenis Penelitian	27

B.	Populasi, Sampel Penelitian dan Sampling	27
C.	Data dan Sumber Data.....	29
D.	Metode Pengumpulan Data	29
E.	Definisi Operasional dan Pengukuran Variabel	29
F.	Teknik Analisis Data.....	32
BAB IV HASIL PENELITIAN DAN PEMBAHASAN.....		37
A.	Analisis Statistik Deskriptif.....	38
B.	Hasil Penelitian.....	39
C.	Pembahasan	47
BAB V PENUTUP.....		52
A.	Kesimpulan.....	52
B.	Keterbatasan Penelitian	53
C.	Saran.....	53
DAFTAR PUSTAKA		54
LAMPIRAN.....		57

DAFTAR TABEL

Tabel III.1 Daftar Sampel Perusahaan LQ-45 yang terdaftar Di Bursa Efek Indonesia periode 2014-2018	28
Tabel IV.1 Kriteria Jumlah Pengambilan Sampel.....	37
Tabel IV.2 Hasil Analisis Statistik Deskriptif.....	38
Tabel IV.3 Hasil Uji Normalitas	40
Tabel IV.4 Hasil Uji Multikolinieritas	41
Tabel IV.5 Hasil Hasil Uji Autokorelasi.....	42
Tabel IV.6 Hasil Uji Heteroskedastisitas	42
Tabel IV.7 Hasil Analisis Regresi Linier Berganda.....	43
Tabel IV.8 Hasil Signifikan Simultan (Uji F).....	45
Tabel IV.9 Hasil Signifikan Parsial (Uji t).....	46
Tabel IV.10 Hasil Uji Koefisien Determinan (R^2).....	47

DAFTAR GAMBAR

Gambar II.1 Kerangka Pemikiran	23
--------------------------------------	----

DAFTAR LAMPIRAN

Lampiran 1. Data Variabel Tahun 2014-2018	58
Lampiran 2. Data Olahan	62
Lampiran 3. Deskripsi Data 2014-2018	65
Lampiran 4. Uji Normalitas Npar Tests	65
Lampiran 5. Uji Multikolinearitas dan Uji Autokorelasi	66
Lampiran 6. Uji Heteroskedastisitas Spearman's rho	67
Lampiran 7. Regresi Linier Berganda.....	68
Lampiran 8. Tabel Nilai t	69
Lampiran 9. Tabel Nilai F.....	70
Lampiran 10. Nilai Tabel D-W	71