

**ANALISIS SEKTOR UNGGULAN ,SEKTOR POTENSIAL
KABUPATEN BOYOLALI, SURAKARTA DAN KARANGANYAR
TAHUN 2015-2018**



Skripsi

Diajukan Kepada Program Studi Ilmu Ekonomi Studi Pembangunan Fakultas
Ekonomi dan Bisnis Universitas Muhammadiyah Surakarta untuk Memenuhi
Sebagian Persyaratan guna Memperoleh Gelar Sarjana Ekonomi

Disusun Oleh :

MUTIARA RAHMA GESTARI PUTRI

B 300171182

**PROGRAM STUDI EKONOMI PEMBANGUNAN
FAKULTAS EKONOMI DAN BISNIS
UNIVERSITAS MUHAMMADIYAH SURAKARTA
2021**

HALAMAN PERSETUJUAN

ANALISIS SEKTOR UNGGULAN ,SEKTOR POTENSIAL
KABUPATEN BOYOLALI,SURAKARTA DAN KARANGANYAR
TAHUN 2015-2018

SKRIPSI



Oleh

MUTIARA RAHMA GESTARI PUTRI
B300171182

Telah diperiksa dan disetujui untuk diuji oleh :

Dosen Pembimbing



Dr. Daryono Soebagiyo, M.Ec

HALAMAN PENGESAHAN

ANALISIS SEKTOR UNGGULAN,SEKTOR POTENSIAL KABUPATEN
BOYOLALI,SURAKARTA DAN KARANGANYAR
PADA TAHUN 2015-2018




OLEH



MUTIARA RAHMA GESTARI PUTRI

B300171182

Telah dipertahankan didepan Dewan Penguji Fakultas Ekonomi dan Bisnis
Universitas Muhammadiyah Surakarta Pada Hari Sabtu, 25 April 2020 Dan
dinyatakan telah memenuhi syarat Dosen Penguji :

1. Dr. Daryono Soebagiyo, M.Ec 
2. Hr. Maulidiah Indira H, MS 
3. Eni Setyowati S.E, M.Si 

Dekan Fakultas Ekonomi dan Bisnis

Universitas Muhammadiyah Surakarta



Dr. Syamsudin, M.M)

PERNYATAAN KEASLIAN SKRIPSI

Saya yang bertanda tangan di bawah ini:

Nama : **MUTIARA RAHMA GESTARI PUTRI**
NIM : **B300171182**
Program Studi : **EKONOMI PEMBANGUNAN**
Judul Skripsi : **ANALISIS SEKTOR UNGGULAN,SEKTOR
POTENSIAL KABUPATEN BOYOLALI,
SURAKARTA DAN KARANGANYAR PADA TAHUN
2015-2018**

Menyatakan dengan sebenarnya bahwa skripsi yang saya buat dan serahkan ini merupakan hasil karya saya sendiri dan seluruh sumber yang menjadi rujukan dalam karya ini telah saya sebutkan sesuai kaidah akademik yang berlaku umum. Apabila dikemudian hari terbukti dan atau dapat dibuktikan bahwa skripsi ini hasil jiplakan, maka saya bersedia menerima sanksi apapun dari Fakultas Ekonomi dan Bisnis dan atau gelar dan ijazah yang diberikan oleh Universitas Muhammadiyah Surakarta batal saya terima .

Surakarta, 11 Mei 2020

Yang Membuat Pernyataan,



Mutiara Rahma Gestari Putri

MOTTO

“Maka sesungguhnya bersama kesulitan ada kemudahan. Maka apabila engkau telah selesai (dari sesuatu urusan) tetaplah bekerja keras (untuk urusan yang lain), dan hanya kepada Tuhanmu lah engkau berharap.” (Q.S Al Insyirah ayat 5 – 8)

“Barang siapa yang menunjuki kepada kebaikan, maka ia akan mendapatkan pahala seperti pahala orang yang mengerjakannya “ (H.R Muslim)

“Kalian harus bercita – cita meraih hal – hal yang besar, bukan hal – hal yang kecil” (Amr Bin ‘Ash)

*“Sopo seng nandur yo kui bakal ngunduh hasilie ”
(Mbah sarno)*

*“Kerja keras Kerja cerdas Kerja Ikhlas ”
(My ardan)*

PERSEMBAHAN

Dengan segala kerendahan hati penulis mempersembahkan skripsi ini untuk:

1. Allah SWT, yang memberikan hidup dan memegang kematian setiap makhluk, tanpa-Nya tulisan ini tiada bermakna. Semoga dari awal proses sampai karya ini selesai dapat memberikan amalan bagi kita semua.
2. Rasulullah Muhammad SAW, sholawat dan salam selalu tercurah kepada beliau Nabi Muhammad SAW, keluarga serta para sahabat.
3. Suami, Bapak dan Ibu serta Kakak-kakak saya yang selalu mendoakan, memberikan kasih sayang, semangat, motivasi, dan nasihat yang sangat besar sehingga saya bisa menyelesaikan kuliah saya di Universitas Muhammadiyah Surakarta ini.
4. Dosen-dosen UMS
5. Teman-temanku ekonomi pembangunan angkatan 2015-2017 yang selalu ada dari semester awal sampai akhir, selalu memberikan dukungan dan semangat dalam menyelesaikan skripsi.
6. Universitas Muhammadiyah Surakarta

KATA PENGANTAR



Assalamu'alaikum Wr.Wb.

Alhamdulillah, puji dan syukur tiada henti senantiasa penulis panjatkan kehadiran Allah SWT yang telah melimpahkan rahmat, nikmat dan hidayah-Nya sehingga akhirnya penulis dapat menyelesaikan penyusunan skripsi yang berjudul **“ANALISIS SEKTOR UNGGULAN, SEKTOR POTENSIAL KABUPATEN BOYOLALI, SURAKARTA DAN KARANGANYAR PADA TAHUN 2015-2018 ”** Skripsi ini disusun dengan tujuan untuk melengkapi dan memenuhi syarat guna mencapai gelar Sarjana Ekonomi Program Studi Ekonomi Pembangunan pada Fakultas Ekonomi dan Bisnis Universitas Muhammadiyah Surakarta.

Selama proses penyusunan skripsi ini, penulis mendapatkan bimbingan, arahan, dukungan serta bantuan dari berbagai pihak. Oleh karena itu, untuk semua pihak yang telah membantu, baik secara langsung maupun tidak langsung dengan penuh kerendahan hati penulis ingin menyampaikan rasa terimakasih kepada :

1. Allah SWT atas segala rahmat, petunjuk, kekuatan, kesabaran, kemudahan dan segala nikmat-Nya yang tak pernah henti senantiasa dilimpahkan kepada hamba-Nya.

2. Rasulullah Muhammad SAW, Nabi terakhir dan penutup dari para nabi yang memberikan keteladanan yang bisa dijadikan motivasi dalam kehidupan.
3. Bapak Dr. H. Sofyan Anif, M.Si selaku Rektor Universitas Muhammadiyah Surakarta.
4. Bapak Dr. H. Syamsudin, SE, M.M selaku Dekan Fakultas Ekonomi dan Bisnis Universitas Muhammadiyah Surakarta.
5. Ir. Maulidiyah Indira Hasmarini, M.Si selaku ketua program jurusan Ilmu Ekonomi Studi Pembangunan (IESP) Fakultas Ekonomi Dan Bisnis Universitas Muhammadiyah Surakarta.
6. Bapak Dr. Daryono Soebagiyo, M.Ec selaku pembimbing skripsi yang telah meluangkan waktu dalam memberikan bimbingan dan arahan dengan penuh keikhlasan dan kesabarannya sampai terselesaikannya skripsi ini.
7. Bapak/ibu dosen serta seluruh staff ilmu ekonomi studi pembangunan yang telah berkenan memberikan dan mengajarkan ilmunya yang diharapkan penulis bisa menjadi ilmu yang bermanfaat di masa mendatang.
8. Seluruh Staff Tata Usaha dan Karyawan di Universitas Muhammadiyah Surakarta.
9. Kedua Orang Tua tercinta, Ayah dan Ibu yang telah bekerja keras untuk membiayai, menyemangati, selalu mengiringi langkahku dengan doa yang tiada henti, nasihat arahan dan dukungan menjadi bekal dalam keberhasilan saya.

10. Semua pihak yang tidak dapat disebutkan satu persatu, yang dengan ikhlas membantu penulis hingga terselesaikan skripsi ini.

Penulis menyadari bahwa penyusunan skripsi ini masih banyak kekurangan dan keterbatasan sehingga jauh dari kata sempurna. Oleh karena itu, kritik dan saran sangat diharapkan. Akhir kata, semoga skripsi ini bermanfaat dan dapat digunakan sebagai tambahan informasi dan pengetahuan bagi pihak-pihak yang membutuhkan. Amiin yaa Robbal alamin.

Wassalamu'alaikum Wr. Wb.

Surakarta, 11 Mei 2020

Penulis



Mutiara Rahma Gestari Putri

DAFTAR ISI

HALAMAN JUDUL.....	i
HALAMAN PERSETUJUAN.....	ii
HALAMAN PENGESAHAN.....	iii
PERNYATAAN KEASLIAN SKRIPSI	iv
MOTTO	v
PERSEMBAHAN.....	vi
KATA PENGANTAR	vii
DAFTAR ISI.....	x
DAFTAR TABEL.....	xii
DAFTAR GAMBAR	xiii
DAFTAR LAMPIRAN.....	xiv
ABSTRAK	xvi
ABSTRACT.....	xvii
BAB I.....	1
PENDAHULUAN	1
1.1 Latar Belakang Masalah.....	1
1.2 Rumusan Masalah	4
1.3 Tujuan Penelitian.....	4
1.4 Manfaat Penelitian.....	4
1.5 Metode Penelitian.....	5
1.6 Sistematika Penulisan.....	6
BAB II.....	7
TINJAUAN PUSTAKA	7
2.1 Landasan Teori	7
2.2 Penelitian Terdahulu.....	27
2.3 Kerangka Penelitian	30
BAB III	33
METODE PENELITIAN.....	33
3.1 Obyek Penelitian	33

3.2	Jenis dan Sumber Data	33
3.3	Definisi Operasioanl Variabel	34
3.4	Alat Analisis	35
BAB IV		39
ANALISIS DATA DAN PEMBAHASAN		39
4.1	Location Quontients (LQ)	47
4.2	Shift Share Esteban Marquilas	47
4.3	Analisis Tipologi Klassen (Klassen Typologi)	64
BAB V		89
KESIMPULAN DAN SARAN		89
5.1	Kesimpulan	89
5.2	Saran	91
DAFTAR PUSTAKA		94
LAMPIRAN		97

DAFTAR TABEL

Tabel 3.1 Tipology Klassen	38
Tabel 4.1 Nilai LQ dan Rata-rata LQ Kabupaten Boyolali Tahun 2015-2018.....	40
Tabel 4.2 Nilai LQ dan Rata-rata LQ Kabupaten Surakarta Tahun 2015-2018	42
Tabel 4.3 Nilai LQ dan Rata-rata LQ Kabupaten Karanganyar Tahun 2015-2018	43
Tabel 4.4 Hasil Penghitungan Shift Share Esteban Marquilas Kabupaten Boyolali Tahun 2014-2016	47
Tabel 4.5 Hasil Penghitungan Shift Share Esteban Marquilas Kabupaten Boyolali Tahun 2016-2018	51
Tabel 4.6 Hasil Penghitungan Shift Share Esteban Marquilas Kabupaten Surakarta Tahun 2014-2016	55
Tabel 4.7 Hasil Penghitungan Shift Share Esteban Marquilas Kabupaten Surakarta Tahun 2016-2018	57
Tabel 4.8 Hasil Penghitungan Shift Share Esteban Marquilas Kabupaten Karanganyar Tahun 2014-2016.....	59
Tabel 4.9 Hasil Penghitungan Shift Share Esteban Marquilas Kabupaten Karanganyar Tahun 2016-2018.....	62
Tabel 4.10 Hasil Analisis Tipologi Klassen Kabupaten Boyolali 2015	65
Tabel 4.11 Hasil Analisis Tipologi Klassen Kabupaten Boyolali 2016	67
Tabel 4.12 Hasil Analisis Tipologi Klassen Kabupaten Boyolali 2017	69
Tabel 4.13 Hasil Analisis Tipologi Klassen Kabupaten Boyolali 2018	71
Tabel 4.14 Hasil Analisis Tipologi Klassen Kabupaten Surakarta 2015	73
Tabel 4.15 Hasil Analisis Tipologi Klassen Kabupaten Surakarta 2016.....	75
Tabel 4.16 Hasil Analisis Tipologi Klassen Kabupaten Surakarta 2017.....	77
Tabel 4.17 Hasil Analisis Tipologi Klassen Kabupaten Surakarta 2018.....	79
Tabel 4.18 Hasil Analisis Tipologi Klassen Kabupaten Karanganyar 2015.....	81
Tabel 4.19 Hasil Analisis Tipologi Klassen Kabupaten Karanganyar 2016.....	83
Tabel 4.20 Hasil Analisis Tipologi Klassen Kabupaten Karanganyar 2017.....	85
Tabel 4.21 Hasil Analisis Tipologi Klassen Kabupaten Karanganyar 2018.....	87

DAFTAR GAMBAR

Gambar Grafi 1.1 Laju Pertumbuhan Kabupaten Boyolali, Surakarta dan Karanganyar	3
Gambar Bagan 2.1 Prinsip Teori Basis Ekspor Douglas C. North	14
Gambar 2.2 Segitiga Lokasional	16
Gambar 2.3 Teori Tempat Sentral.....	17
Gambar 2.4 Hirarki Alternatif	18
Gambar 2.5 Efek Kumulatif <i>Spread Effect</i> dan <i>Backwash Effect</i>	19
Gambar Bagan 2.6 Kerangka Pemikiran.....	32
Gambar Grafik 4.1 Nilai Rata-rata LQ Kabupaten Boyolali, Kabupaten Surakarta dan Kabupaten Karanganyar Tahun 2015-2018	45

DAFTAR LAMPIRAN

Lampiran 1	98
Produk Domestik Regional Bruto Kabupaten Boyolali Atas Harga Konstan Menurut Lapangan Usaha Tahun 2015-2018 (Juta Rupiah)	98
Lampiran 2	98
Produk Domestik Regional Bruto Kabupaten Surakarta Atas Harga Konstan Menurut Lapangan Usaha Tahun 2015-2018 (Juta Rupiah)	98
Lampiran 3	99
Produk Domestik Regional Bruto Kabupaten Karanganyar Atas Harga Konstan Menurut Lapangan Usaha Tahun 2015-2018 (Juta Rupiah)	99
Lampiran 4	99
Produk Domestik Regional Bruto Jawa Tengah Atas Harga Konstan Menurut Lapangan Usaha Tahun 2015-2018 (Miliar Rupiah)	99
Lampiran 5	100
Location Qutient Kabupaten Boyolali	100
Lampiran 6	101
Location Qutient Kabupaten Surakarta	101
Lampiran 7	102
Location Qutient Kabupaten Karanganyar	102
Lampiran 8	103
Shift Share Esteban Marquillas Kabupaten Boyolali 2014-2016	103
Lampiran 9	104
Shift Share Esteban Marquillas Kabupaten Boyolali 2017-2018	104
Lampiran 10	105
Shift Share Esteban Marquillas Kabupaten Surakarta 2014-2016	105
Lampiran 11	106
Shift Share Esteban Marquillas Kabupaten Surakarta 2017-2018	106
Lampiran 12	107
Shift Share Esteban Marquillas Kabupaten Karanganyar 2014-2016	107
Lampiran 13	108
Shift Share Esteban Marquillas Kabupaten Karanganyar 2017-2018	108

Lampiran 14	109
Tipologi Klassen Kabupaten Boyolali 2015-2018.....	109
Lampiran 15	110
Tipologi Klassen Kabupaten Surakarta 2015-2018	110
Lampiran 16	111
Tipologi Klassen Kabupaten Karanganyar 2015-2018.....	111
Lampiran 17	112
Tipologi Klassen Provinsi Jawa Tengah 2015-2018.....	112

ANALISIS SEKTOR UNGGULAN ,SEKTOR POTENSIAL KABUPATEN BOYOLALI, SURAKARTA DAN KARANGANYAR TAHUN 2015-2018

Abstrak

Boyolali, Solo dan Karanganyar mengalami kenaikan dan penurunan secara signifikan namun yang menarik Kabupaten Boyolali, Solo dan Karanganyar tidak kalah dengan Kabupaten lain di Jawa Tengah baik dari segi sarana prasarana, jasa dan dari segi sumber daya alam. Selain itu Kabupaten Boyolali memiliki keunggulan letak geografis karena terletak di dataran tinggi sehingga sumber daya alam yang ada jika dimanfaatkan dengan baik akan membantu pertumbuhan ekonomi Kabupaten Boyolali. Sedangkan di kabupaten Surakarta industri manufaktur dan pariwisata berkembang pesat sehingga banyak terjadi perubahan peruntukan lahan untuk kegiatan industri dan perumahan penduduk.

Penelitian ini bermaksud untuk mengetahui sektor basis dan sektor non basis Kabupaten Boyolali, Solo dan Karanganyar tahun 2015-2018 yang berpotensi menunjang pertumbuhan ekonomi di Jawa Tengah, Laju pertumbuhan sektoral dan kontribusi sektoral serta pola pertumbuhan ekonomi Kabupaten Boyolali, Surakarta dan Karanganyar 2015-2018 maka dari itu peneliti mengambil judul “Analisis Sektor Unggulan Dan Sektor Potensial Kabupaten Boyolali, Surakarta dan Karanganyar Tahun 2015-2018”. Metode analisis yang digunakan adalah metode analisis *Location Quotients (LQ)* untuk menganalisis sektor apa saja yang menjadi sektor basis dan non basis, *shift share* untuk menganalisis sektor potensial untuk dikembangkan serta *Klassen Typologi* (Tipologi Klassen) untuk menganalisis laju pertumbuhan dan kontribusi serta menganalisis pola dan struktur daerah pertumbuhan secara sektoral.

Kata Kunci : Sektor Basis, Sektor Non Basis, Sektor Potensial, Laju Pertumbuhan dan Kontribusi

Abstract

Boyolali, Solo and Karanganyar experienced significant ups and downs but interestingly, Boyolali, Solo and Karanganyar Regencies were not inferior to other regencies in Central Java both in terms of infrastructure, services and in terms of natural resources. Besides Boyolali Regency has the advantage of geographical location because it is located in the highlands so that existing natural resources if used properly will help the economic growth of Boyolali Regency. Whereas in the Surakarta regency, the manufacturing and tourism industries are developing rapidly so that there are many changes in land use for industrial activities and housing.

This study intends to find out the base and non-base sectors of Boyolali, Solo and Karanganyar Regencies in 2015-2018 which have the potential to support economic growth in Central Java, the sectoral growth rate and sectoral contributions as well as the economic growth patterns of Boyolali, Surakarta and Karanganyar Regencies 2015-2018. From that the researcher took the title "Analysis of Leading Sector and Potential Sectors in Boyolali, Surakarta and Karanganyar in 2015-2018". The analytical method used is the Location Quotients (LQ) analysis method to analyze which sectors are the basis and non-base sectors, shift share to analyze potential sectors to be developed and Klassen Typology (Klassen Typology) to analyze growth and contribution rates and analyze patterns and structure of regional growth areas.

Keywords: Base Sector, Non Base Sector, Potential Sector, Growth Rate and Contribution