

**LAMPIRAN 1****DATA PENELITIAN SEBELUM ADANYA OUTLAYER****APBDes Kabupaten Klaten Tahun 2018**

No	Nama Desa	Pendapatan				Belanja Desa Bidang Pembinaan Kemasyarakatan
		PADesa	DD	ADD	BHPR	
<b>Kecamatan Prambanan</b>						
1	Desa Kotesan	105.600.000	718.536.000	333.174.000	21805000	59.211.500
2	Desa Pereng	48.525.000	718.976.000	351.885.000	17293000	38.936.000
3	Desa Tlogo	120.300.000	704.880.000	351.885.000	18530000	75.887.000
<b>Kecamatan Gantiwarno</b>						
4	Desa Gentan	50.800.000	913.589.000	355.544.000	16871000	63.500.000
5	Desa Kragilan	151.030.000	825.902.000	367.775.000	18549000	58.900.000
6	Desa Kerten	45.491.000	956.407.000	364.142.000	21844000	43.900.000
<b>Kecamatan Wedi</b>						
7	Desa Kadilanggon	223.800.000	763.114.000	358.377.000	21184000	14.978.000
8	Desa Pandes	72.148.497	748.107.000	359.463.000	16690000	48.046.000
9	Desa Gadungan	137.500.000	671.140.000	341.983.000	28221000	22.412.000
<b>Kecamatan Bayat</b>						
10	Desa Ngerangan	47.200.000	1.033.998.000	397.988.000	16626000	61.965.000
11	Desa Dukuh	33.219.345	852.697.000	372.389.000	17277000	24.245.000
12	Desa Jarum	11.500.000	926.316.000	382.051.000	18463000	37.536.000
<b>Kecamatan Cawas</b>						
13	Desa Burikan	121.567.000	799.637.000	363.580.000	16706000	58.777.000
14	Desa Bendungan	194.500.000	743.675.000	354.747.000	17330000	51.744.000
15	Desa Tugu	200.500.000	748.410.000	354.608.000	21615000	64.796.000
16	Desa Bawak	121.200.000	805.465.000	366.693.000	16267000	59.225.000
<b>Kecamatan Trucuk</b>						
17	Desa Wanglu	138.824.000	974.042.000	368.688.000	16925000	76.304.000
18	Desa Trucuk	200.320.000	1.032.809.000	378.708.000	18999000	52.441.000
19	Desa Kalikebo	152.806.000	999.187.000	399.443.000	26874000	63.120.000
<b>Kecamatan Kebonarum</b>						
20	Desa Basin	115.080.000	816.571.000	367.351.000	20762000	38.556.200
21	Desa Karangduren	181.788.000	768.791.000	359.708.000	14667000	109.015.800
22	Desa Menden	104.717.700	705.706.000	349.214.000	14647000	76.962.000
<b>Kecamatan Jogonalan</b>						
23	Desa Pakahan	75.299.465	794.356.000	365.830.000	11378000	37.914.000
24	Desa Rejoso	139.900.000	805.462.000	366.553.000	27826000	86.090.000
25	Desa Titang	121.686.475	720.337.000	352.073.000	11614000	22.940.000

No	Nama Desa	Pendapatan				Belanja Desa Bidang Pembinaan Masyarakat
		PADesa	DD	ADD	BHPR	
Kecamatan Manisrenggo						
26	Desa Nangsri	137.600.000	873.139.000	378.095.000	18894000	44.820.000
27	Desa Borangan	106.000.000	823.927.000	367.383.000	20631000	117.875.000
28	Desa Tanjungsari	137.281.000	714.885.000	304.590.000	23021000	25.631.000
Kecamatan Karangnongko						
29	Desa Gumul	46.251.515	885.233.000	377.077.000	17544000	12.800.000
30	Desa Banyuaeng	130.232.000	749.870.000	355.240.000	16439000	28.349.000
31	Desa Gemampir	36.545.000	839.802.000	370.027.000	22494000	30.000.000
Kecamatan Ceper						
32	Desa Jambukidul	55.090.000	793.897.000	365.820.000	17052000	51.000.000
33	Desa Mlese	65.000.000	732.250.000	355.235.000	19285000	29.000.000
34	Desa Kuncen	100.815.288	954.708.800	363.245.000	17122000	11.000.000
Kecamatan Pedan						
35	Desa Ngaren	67.800.000	780.894.000	360.725.000	18447000	26.594.000
36	Desa Jatimulyo	288.287.142	742.813.000	354.492.000	16727000	13.094.000
37	Desa Kalangan	76.500.000	919.971.000	389.918.000	18078000	46.333.000
Kecamatan Karangdowo						
38	Desa Tulas	45.450.000	1.112.100.000	363.971.000	17468000	44.230.000
39	Desa Tumpukan	241.867.770	949.096.000	363.455.000	13978000	10.000.000
40	Desa Munggung	125.200.000	779.007.000	361.336.000	17736000	15.000.000
Kecamatan Juwiring						
41	Desa Serenan	75.100.000	1.039.402.000	379.245.000	21090000	55.000.000
42	Desa Tlogorandu	119.000.000	787.725.000	362.316.000	16229000	12.890.000
43	Desa Bolopleret	49.800.000	923.334.000	358.095.000	21172000	49.040.000
Kecamatan Wonosari						
44	Desa Sidowarno	301.475.000	1.034.383.000	379.279.000	14991000	45.000.000
45	Desa Gunting	106.200.000	985.086.000	370.138.000	16296000	69.608.000
46	Desa Kingkang	107.269.500	1.018.312.000	377.725.000	17656000	169.200.000
Kecamatan Delanggu						
47	Desa Butuhan	98.843.150	727.874.000	356.213.000	25816000	12.800.000
48	Desa Karang	112.775.000	785.819.000	360.923.000	18433000	12.800.000
49	Desa	55.221.367	760.133.000	360.207.000	18994000	17.553.000

No	Nama Desa	Pendapatan				Belanja Desa Bidang Pembinaan Kemasyarakatan
		PADesa	DD	ADD	BHPR	
	Kepanjen					
Kecamatan Polanharjo						
50	Desa Nganjat	78.884.785	693.814.000	346.811.000	18858000	22.450.000
51	Desa Polan	125.000.000	693.388.000	347.058.000	27159000	456.269.405
52	Desa Ponggok	929.400.000	815.082.000	364.425.000	19231000	20.000.050
Kecamatan Karanganom						
53	Desa Soropaten	107.527.336	928.350.000	359.108.000	15700000	3.000.000
54	Desa Jurangjero	227.898.000	755.915.000	358.317.000	18413000	6.000.000
55	Desa Gledeg	81.000.000	726.844.000	352.372.000	16340000	2.900.000
56	Desa Gempol	130.050.000	757.921.000	358.368.000	17695000	20.700.000
Kecamatan Tulung						
57	Desa Bono	170.850.000	930.898.000	359.923.000	21164000	45.539.000
58	Desa Kiringan	101.500.000	736.344.000	355.033.000	16804000	52.500.000
59	Desa Majegan	273.500.000	802.717.000	365.537.000	22421000	8.000.000
Kecamatan Jatinom						
60	Desa Beteng	60.480.000	1.063.012.000	378.828.000	22009000	4.500.000
61	Desa Randulanang	107.740.000	1.021.265.000	374.616.000	21537000	41.650.000
62	Desa Mranggen	186.573.500	875.798.000	377.973.000	19983000	44.306.000
Kecamatan Kemalang						
63	Desa Bawukan	66.200.000	887.637.000	375.987.000	30514000	2.500.000
64	Desa Balerante	98.619.122	1.011.429.000	370.540.000	21881000	80.594.600
65	Desa Kendalsari	60.100.000	988.724.000	394.390.000	14029000	7.500.000
Kecamatan Ngawen						
66	Desa Manjung	86.750.000	770.713.000	361.908.000	11380000	123.300.000
67	Desa Gatak	59.637.500	906.208.000	356.393.000	18228000	60.200.000
68	Desa Duwet	25.000.000	727.915.000	353.628.000	16574000	94.345.000
Kecamatan Kalikotes						
69	Desa Jimbung	223.192.500	1.034.154.000	411.918.000	17424000	127.367.000
70	Desa Ngemplak	11.600.000	815.760.000	368.221.000	24622000	9.000.000
71	Desa Kalikotes	70.500.000	795.683.000	367.624.000	16099000	59.910.000
Kecamatan Klaten Utara						
72	Desa Sekarsuli	216.339.800	714.301.000	350.693.000	17705000	182.600.000
73	Desa	95.100.000	840.727.000	382.193.000	22790000	209.848.500

No	Nama Desa	Pendapatan				Belanja Desa Bidang Pembinaan Masyarakat
		PADesa	DD	ADD	BHPR	
	Karanganom					
74	Desa Ketandan	41.800.000	725.523.000	355.702.000	16077000	28.000.000
Kecamatan Klaten Tengah						
75	Desa Semangkak	47.150.000	696.572.000	348.389.000	19844000	45.680.000
76	Desa Jomboran	89.725.000	1.004.173.000	376.146.000	16742000	221.575.000
77	Desa Gumulan	95.600.000	780.680.000	292.050.000	17514000	22.800.000
Kecamatan Klaten Selatan						
78	Desa Kajoran	73.200.000	727.939.000	355.989.000	22279000	47.500.000
79	Desa Glodogan	64.550.000	765.903.000	346.706.000	36907000	109.157.500
80	Desa Ngalas	125.011.500	743.521.000	356.295.000	19364000	78.860.000

**LAMPIRAN 2****DATA PENELITIAN SETELAH ADANYA OUTLAYER****APBDes Kabupaten Klaten Tahun 2018**

No	Nama Desa	Pendapatan				Belanja Desa Bidang Pembinaan Kemasyarakatan
		PADesa	DD	ADD	BHPR	
<b>Kecamatan Prambanan</b>						
1	Desa Kotesan	105.600.000	718.536.000	333.174.000	21805000	59.211.500
2	Desa Pereng	48.525.000	718.976.000	351.885.000	17293000	38.936.000
3	Desa Tlogo	120.300.000	704.880.000	351.885.000	18530000	75.887.000
<b>Kecamatan Gantiwarno</b>						
4	Desa Gentan	50.800.000	913.589.000	355.544.000	16871000	63.500.000
5	Desa Kragilan	151.030.000	825.902.000	367.775.000	18549000	58.900.000
6	Desa Kerten	45.491.000	956.407.000	364.142.000	21844000	43.900.000
<b>Kecamatan Wedi</b>						
7	Desa Kadilanggon	223.800.000	763.114.000	358.377.000	21184000	14.978.000
8	Desa Pandes	72.148.497	748.107.000	359.463.000	16690000	48.046.000
9	Desa Gadungan	137.500.000	671.140.000	341.983.000	28221000	22.412.000
<b>Kecamatan Bayat</b>						
10	Desa Ngerangan	47.200.000	1.033.998.000	397.988.000	16626000	61.965.000
11	Desa Dukuh	33.219.345	852.697.000	372.389.000	17277000	24.245.000
12	Desa Jarum	11.500.000	926.316.000	382.051.000	18463000	37.536.000
<b>Kecamatan Cawas</b>						
13	Desa Burikan	121.567.000	799.637.000	363.580.000	16706000	58.777.000
14	Desa Bendungan	194.500.000	743.675.000	354.747.000	17330000	51.744.000
15	Desa Tugu	200.500.000	748.410.000	354.608.000	21615000	64.796.000
16	Desa Bawak	121.200.000	805.465.000	366.693.000	16267000	59.225.000
<b>Kecamatan Trucuk</b>						
17	Desa Wanglu	138.824.000	974.042.000	368.688.000	16925000	76.304.000
18	Desa Trucuk	200.320.000	1.032.809.000	378.708.000	18999000	52.441.000
19	Desa Kalikebo	152.806.000	999.187.000	399.443.000	26874000	63.120.000
<b>Kecamatan Kebonarum</b>						
20	Desa Basin	115.080.000	816.571.000	367.351.000	20762000	38.556.200
21	Desa Karangduren	181.788.000	768.791.000	359.708.000	14667000	109.015.800
22	Desa Menden	104.717.700	705.706.000	349.214.000	14647000	76.962.000
<b>Kecamatan Jogonalan</b>						
23	Desa Pakahan	75.299.465	794.356.000	365.830.000	11378000	37.914.000
24	Desa Rejoso	139.900.000	805.462.000	366.553.000	27826000	86.090.000
25	Desa Titang	121.686.475	720.337.000	352.073.000	11614000	22.940.000
<b>Kecamatan Manisrenggo</b>						

No	Nama Desa	Pendapatan				Belanja Desa Bidang Pembinaan Kemasyarakatan
		PADesa	DD	ADD	BHPR	
26	Desa Nangsri	137.600.000	873.139.000	378.095.000	18894000	44.820.000
27	Desa Borangan	106.000.000	823.927.000	367.383.000	20631000	117.875.000
Kecamatan Karangnongko						
28	Desa Gumul	46.251.515	885.233.000	377.077.000	17544000	12.800.000
29	Desa Banyuaeng	130.232.000	749.870.000	355.240.000	16439000	28.349.000
30	Desa Gemampir	36.545.000	839.802.000	370.027.000	22494000	30.000.000
Kecamatan Ceper						
31	Desa Jambukidul	55.090.000	793.897.000	365.820.000	17052000	51.000.000
32	Desa Mlese	65.000.000	732.250.000	355.235.000	19285000	29.000.000
33	Desa Kuncen	100.815.288	954.708.800	363.245.000	17122000	11.000.000
Kecamatan Pedan						
34	Desa Ngaren	67.800.000	780.894.000	360.725.000	18447000	26.594.000
35	Desa Jatimulyo	288.287.142	742.813.000	354.492.000	16727000	13.094.000
36	Desa Kalangan	76.500.000	919.971.000	389.918.000	18078000	46.333.000
Kecamatan Karangdowo						
37	Desa Tulas	45.450.000	1.112.100.000	363.971.000	17468000	44.230.000
38	Desa Tumpukan	241.867.770	949.096.000	363.455.000	13978000	10.000.000
39	Desa Munggung	125.200.000	779.007.000	361.336.000	17736000	15.000.000
Kecamatan Juwiring						
40	Desa Serenan	75.100.000	1.039.402.000	379.245.000	21090000	55.000.000
41	Desa Tlogorandu	119.000.000	787.725.000	362.316.000	16229000	12.890.000
42	Desa Bolopleret	49.800.000	923.334.000	358.095.000	21172000	49.040.000
Kecamatan Wonosari						
43	Desa Sidowarno	301.475.000	1.034.383.000	379.279.000	14991000	45.000.000
44	Desa Gunting	106.200.000	985.086.000	370.138.000	16296000	69.608.000
45	Desa Kingkang	107.269.500	1.018.312.000	377.725.000	17656000	169.200.000
Kecamatan Delanggu						
46	Desa Butuhan	98.843.150	727.874.000	356.213.000	25816000	12.800.000
47	Desa Karang	112.775.000	785.819.000	360.923.000	18433000	12.800.000
48	Desa Kepanjen	55.221.367	760.133.000	360.207.000	18994000	17.553.000
Kecamatan Polanharjo						
49	Desa Nganjat	78.884.785	693.814.000	346.811.000	18858000	22.450.000
Kecamatan Karanganom						

No	Nama Desa	Pendapatan				Belanja Desa Bidang Pembinaan Kemasyarakatan
		PADesa	DD	ADD	BHPR	
50	Desa Soropaten	107.527.336	928.350.000	359.108.000	15700000	3.000.000
51	Desa Jurangjero	227.898.000	755.915.000	358.317.000	18413000	6.000.000
52	Desa Gledeg	81.000.000	726.844.000	352.372.000	16340000	2.900.000
53	Desa Gempol	130.050.000	757.921.000	358.368.000	17695000	20.700.000
Kecamatan Tulung						
54	Desa Bono	170.850.000	930.898.000	359.923.000	21164000	45.539.000
55	Desa Kiringan	101.500.000	736.344.000	355.033.000	16804000	52.500.000
56	Desa Majegan	273.500.000	802.717.000	365.537.000	22421000	8.000.000
Kecamatan Jatinom						
57	Desa Beteng	60.480.000	1.063.012.000	378.828.000	22009000	4.500.000
58	Desa Randulanang	107.740.000	1.021.265.000	374.616.000	21537000	41.650.000
59	Desa Mranggen	186.573.500	875.798.000	377.973.000	19983000	44.306.000
Kecamatan Kemalang						
60	Desa Bawukan	66.200.000	887.637.000	375.987.000	30514000	2.500.000
61	Desa Balerante	98.619.122	1.011.429.000	370.540.000	21881000	80.594.600
62	Desa Kendalsari	60.100.000	988.724.000	394.390.000	14029000	7.500.000
Kecamatan Ngawen						
63	Desa Manjung	86.750.000	770.713.000	361.908.000	11380000	123.300.000
64	Desa Gatak	59.637.500	906.208.000	356.393.000	18228000	60.200.000
65	Desa Duwet	25.000.000	727.915.000	353.628.000	16574000	94.345.000
Kecamatan Kalikotes						
66	Desa Jimbung	223.192.500	1.034.154.000	411.918.000	17424000	127.367.000
67	Desa Ngeplak	11.600.000	815.760.000	368.221.000	24622000	9.000.000
68	Desa Kalikotes	70.500.000	795.683.000	367.624.000	16099000	59.910.000
Kecamatan Klaten Utara						
69	Desa Ketandan	41.800.000	725.523.000	355.702.000	16077000	28.000.000
Kecamatan Klaten Tengah						
70	Desa Semangkak	47.150.000	696.572.000	348.389.000	19844000	45.680.000
Kecamatan Klaten Selatan						
71	Desa Kajoran	73.200.000	727.939.000	355.989.000	22279000	47.500.000
72	Desa Ngalas	125.011.500	743.521.000	356.295.000	19364000	78.860.000

### LAMPIRAN 3

## HASIL UJI SPSS

### STATISTIK DESKRIPTIF

Descriptive Statistics					
	N	Minimum	Maximum	Mean	Std. Deviation
PADes	80	11500000.00	929400000.00	121642315.7125	111295774.67807
DD	80	671140000.00	1112100000.00	837508510.0000	114014019.33517
ADD	80	292050000.00	411918000.00	363021787.5000	16960065.61270
BHPR	80	11378000.00	36907000.00	19148037.5000	4177387.62303
BD	80	2500000.00	456269405.00	56694631.9375	63509673.46429
Valid N (listwise)	80				

### UJI NORMALITAS

#### One-Sample Kolmogorov-Smirnov Test

		Unstandardized Residual
N		80
Normal Parameters <sup>a,b</sup>	Mean	.0000000
	Std. Deviation	62495809.7426
		4503
Most Extreme Differences	Absolute	.220
	Positive	.220
	Negative	-.143
Test Statistic		.220
Asymp. Sig. (2-tailed)		.000 <sup>c</sup>

a. Test distribution is Abnormal.

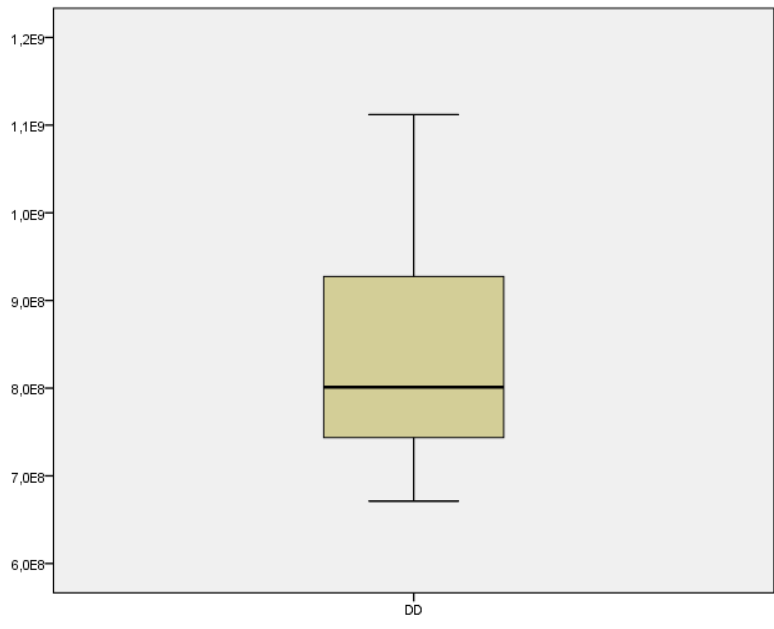
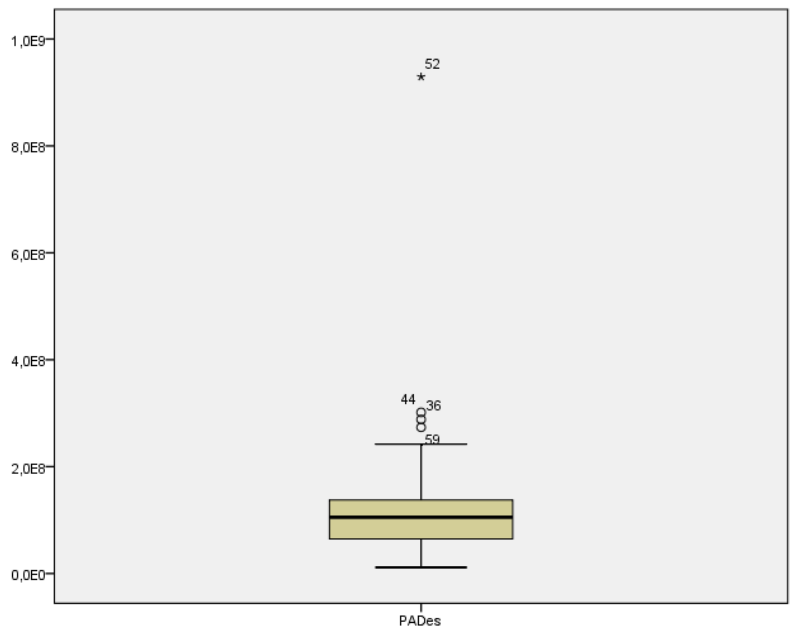
b. Calculated from data.

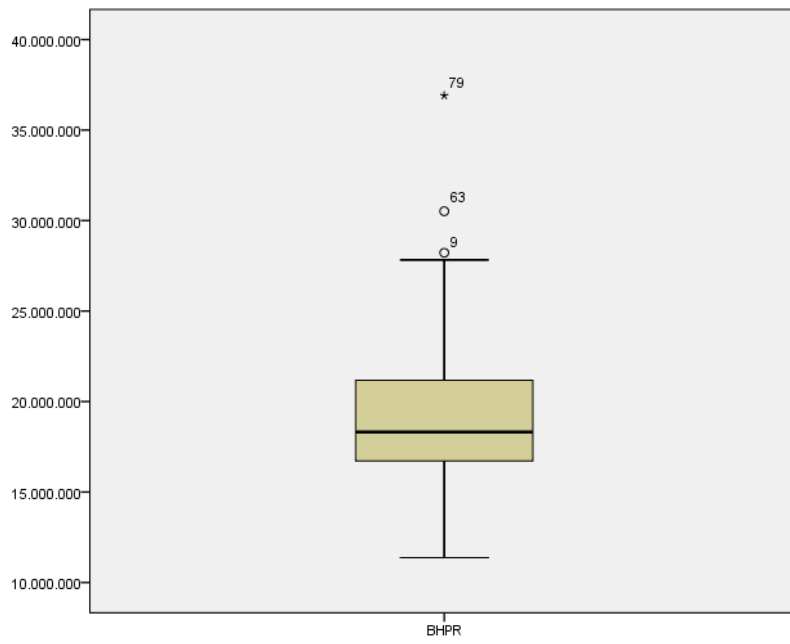
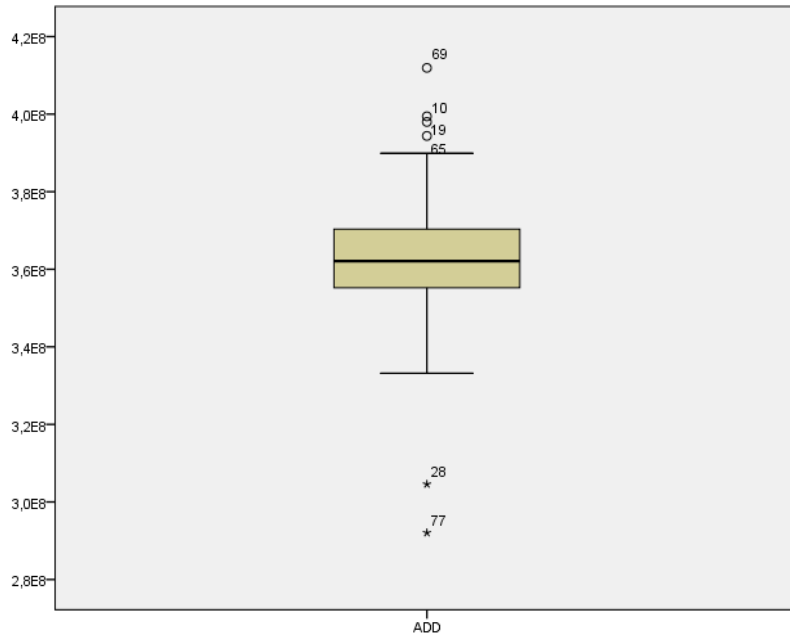
c. Lilliefors Significance Correction.

Nilai asymp sig unstandarised res < 0,05 = data berdistribusi tidak normal, maka perlu dilakukan treatment yaitu menghapus data outlier.



# ANALISIS DATA OUTLIER





## STATISTIK DESKRIPTIF SETELAH ELIMINASI OUTLIER

### Descriptive Statistics

	N	Minimum	Maximum	Mean	Std. Deviation
PADes	72	11500000.00	301475000.00	111117177.1806	64949177.68234
DD	72	671140000.00	1112100000.00	837566372.2222	113417457.77448
ADD	72	333174000.00	399443000.00	364206430.5556	12400223.07026
BHPR	72	11378000.00	28221000.00	18657375.0000	3411004.04217
BD	72	2900000.00	209848500.00	49309313.8889	40022511.95315
Valid N (listwise)	72				

## UJI NORMALITAS SETELAH ELIMINASI OUTLIER

### One-Sample Kolmogorov-Smirnov Test

		Unstandardized Residual
N		72
Normal Parameters <sup>a,b</sup>	Mean	.000000
	Std. Deviation	34299141.2009
		7537
Most Extreme Differences	Absolute	.149
	Positive	.149
	Negative	-.083
Test Statistic		1.263
Asymp. Sig. (2-tailed)		.082

a. Test distribution is Abnormal.

b. Calculated from data.

Nilai asymp sig unstandarised res > 0,05 = data berdistribusi normal.

## UJI MULTIKOLINIERITAS

### Coefficients<sup>a</sup>

Model		Unstandardized Coefficients		Standardized	t	Sig.	Collinearity Statistics	
		B	Std. Error	Coefficients Beta			Tolerance	VIF
1	(Constant)	-102100905.091	175849338.643		-.581	.563		
	PADes	.022	.075	.036	.295	.769	.995	1.005
	DD	-.024	.063	-.069	-.388	.699	.470	2.129
	ADD	.464	.573	.144	.810	.421	.468	2.137
	BHPR	.015	1.427	.001	.011	.991	.997	1.003

a. Dependent Variable: BD

Tolerance > 0,10 dan nilai VIF <10,00 = tidak terjadi gejala multikolinieritas

## UJI HETEROSKEDASTISITAS (GLEJSER)

### Coefficients<sup>a</sup>

Model		Unstandardized Coefficients		Standardized	t	Sig.
		B	Std. Error	Coefficients Beta		
1	(Constant)	-80840608.113	122796335.485		-.658	.513
	PADes	.061	.052	.139	1.161	.250
	DD	-.052	.044	-.210	-1.202	.234
	ADD	.418	.400	.183	1.044	.300
	BHPR	-.344	.996	-.041	-.346	.731

a. Dependent Variable: RES2

Dasar :

Sig. < 0,05 terjadi heterokedastisitas

Sig. > 0,05 tidak terjadi heterokedastisitas

## UJI REGRESI BERGANDA

### Variables Entered/Removed<sup>a</sup>

Model	Variables	Variables	Method
	Entered	Removed	
1	BHPR, PADes, DD, ADD <sup>b</sup>	.	Enter

a. Dependent Variable: BD

b. All requested variables entered.

### Model Summary

Model	R	R Square	Adjusted R Square	Std. Error of the Estimate
1	.371 <sup>a</sup>	.137	.086	35308154.56652

a. Predictors: (Constant), BHPR, PADes, DD, ADD

### ANOVA<sup>a</sup>

Model		Sum of Squares	df	Mean Square	F	Sig.
1	Regression	1.33E+16	4	3.32E+15	2.666	.040 <sup>b</sup>
	Residual	8.35E+16	67	1.25E+15		
	Total	9.68E+16	71			

a. Dependent Variable: BD

b. Predictors: (Constant), BHPR, PADes, DD, ADD

### Coefficients<sup>a</sup>

Model		Unstandardized Coefficients		Standardized Coefficients	t	Sig.
		B	Std. Error	Beta		
1	(Constant)	-102100905.091	175849338.643		-.581	.563
	PADes	.022	.075	.036	.295	.769
	DD	-.024	.063	-.069	-.388	.699
	ADD	.464	.573	.144	.810	.421
	BHPR	.015	1.427	.001	.011	.991

a. Dependent Variable: BD



**PEMERINTAH KABUPATEN KLATEN**  
**BADAN PERENCANAAN, PENELITIAN DAN**  
**PENGEMBANGAN DAERAH**  
Jl. Pemuda No 294 Gedung Pemda II Lt.2 Telp (0272) 321046  
Psw.314-318 Faks 0272) 328730  
KLATEN - 57424

Nomor : 070/486/31  
Lampiran : -  
Perihal : Ijin Penelitian

Klaten, 26 Oktober 2020  
Kepada Yth:  
Ka. Dinas Permades kab. Klaten  
Di

**KLATEN**

Menunjuk Surat dari Dekan FEB UMS Nomor A4-10/23/2020/1.56 PM Tanggal 21 Oktober 2020 Perihal Ijin Penelitian. Dengan hormat kami beritahukan bahwa di Wilayah/instansi yang saudara pimpin akan dilaksanakan penelitian oleh :

Nama : Istiqomah Nur Isnaini  
Alamat : Jl. A Yani, Pabelan, Kartasura  
Pekerjaan : Mahasiswa UMS  
Penanggung Jawab : Dr. Syamsudin, MM  
Judul/Topik : Pengaruh Pendapatan Asli Desa (PADesa), Dana Desa (DD), Alokasi Dana Desa (ADD dan Bagi Hasil Pajak Retribusi (BHPR) terhadap belanja desa bidang pembinaan kemasyarakatan (studi empiris desa-desa di Kabupaten Klaten tahun 2018)  
Jangka Waktu : 3 Bulan (26 Oktober 2020 s/d 26 Januari 2021)  
Catatan : Menyerahkan Hasil Penelitian Berupa *Hard Copy* dan *Soft Copy* ke Bidang PPPE BAPPEDA Kabupaten Klaten

Demikian besar harapan kami, agar saudara berkenan memberikan bantuan seperlunya. Terima kasih



M Umar Said S.Hut, MPP, M Eng  
Pegawai Tingkat I  
NIP. 19640205 200604 1 001

**Tembusan** Disampaikan Kepada :  
1. Ka. Kantor Kesbangpol Kab. Klaten  
2. Dekan FEB UMS  
3. Yang Bersangkutan  
4. Arsip.

## LAMPIRAN 5



**PUSAT PENGEMBANGAN AKUNTANSI**  
FAKULTAS EKONOMI DAN BISNIS UNIVERSITAS MUHAMMADIYAH SURAKARTA  
Jl. A. Yani Pabelan, Kartasura Telp. (0271) 717417 – 719483 Faksimil Pos: 1 Surakarta 57102

SURAT KETERANGAN VALIDASI DATA SKRIPSI  
NOMOR : 39/PPA-FEB/IX /2017

Pusat Pengembangan Akuntansi (PPA) FEB UMS menerangkan bahwa data skripsi mahasiswa dibawah ini :

Nama : ISTIQQOMAH NUR ISNAINI  
NIM : B200130209  
Judul : PENGARUH PENDAPATAN ASLI DAERAH (PADesa)  
ALOKASI DANA DESA (ADD), DAN BAGI HASIL PAJAK  
RETRIBUSI (BHPR) TERDAPAT BELANJA DESA  
BIDANG PEMBINAAN KEMASYARAKATAN  
(Studi Empiris Desa-deso di Kabupaten Klaten.  
Tahun 2018)

Telah divalidasi dan diverifikasi oleh tim validasi PPA FEB UMS

Keterangan : Pengambilan data tidak sesuai prosedur. Data  
sample banyak yg tidak dimasukkan. (tdk ada purposive sampling  
Hasil SPSS uji F. 0,1040, adj R<sup>2</sup> : 0,137,  
Variabel sig DD = 0,000. Labs uji asumsi klasik  
Sample data diottier 8 untuk mendapatkan uji F yg sig.  
(Mahasiswa ada di tahun ke 7 / semester ke 13)

Demikian surat keterangan ini dibuat, agar dapat dipergunakan sebagaimana mestinya.

Mengetahui Direktur PPA FEB UMS



Eny Kusumawati, SE, MM, CA, Ak  
Ak.

Surakarta, 1 Nov 2020  
Validator

Kurnia Rina Aryani, SE, M.Acc.