

**KEMISKINAN DI EKS KARESIDENAN PATI DAN DETERMINANNYA:  
ANALISIS DATA PANEL 2009-2018**

**SKRIPSI**

Diajukan sebagai salah satu syarat menyelesaikan Program Studi Strata 1 pada  
Jurusan Ilmu Ekonomi Studi Pembangunan Fakultas Ekonomi Dan Bisnis  
Universitas Muhammadiyah Surakarta



Disusun Oleh :

**CITRA REGITA DWI PRAMESTI**

**B300150066**

**ILMU EKONOMI STUDI PEMBANGUNAN  
FAKULTAS EKONOMI DAN BISNIS  
UNIVERSITAS MUHAMMADIYAH SURAKARTA**

**2019**

**HALAMAN PERSETUJUAN  
KEMISKINAN DI EKS KARISIDENAN PATI DAN DETERMINANNYA:  
ANALISIS DATA PANEL 2009-2018**

**SKRIPSI**

Oleh:

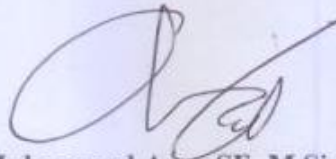
**CITRA REGITA DWI PRAMESTI**

**B300150066**

Telah di periksa dan disetujui untuk diuji oleh:

Surakarta, 5 November 2019

Dosen Pembimbing



**Muhammad Anas, SE., M.Si.**

**HALAMAN PENGESAHAN  
KEMISKINAN DI EKS KARESIDENAN PATI DAN DETERMINANNYA:  
ANALISIS DATA PANEL 2009-2018**

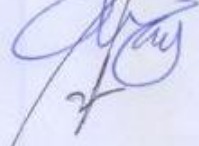
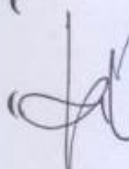

Oleh:

**CITRA REGITA DWI PRAMSETI**

B300150066

**Telah dipertahankan didepan Dewan Penguji  
Fakultas Ekonomi dan Bisnis Universitas Muhammadiyah Surakarta  
Pada Hari 16, November 2019  
dan dinyatakan telah memenuhi syarat**

**Dewan Penguji :**

1. Muhammad Anas, SE., M.Si (  )  
(Ketua Dewan Penguji)
2. Dr. Didit Purnomo, M.Si (  )  
(Anggota I Dewan Penguji)
3. Yuni Prihadi U, SE. M.Si (  )  
(Anggota II Dewan Penguji)

**Dekan Fakultas Ekonomi dan Bisnis**

**Universitas Muhammadiyah Surakarta**



**(Dr. Syamsudin, MM.)**

## PERNYATAAN

Dengan ini saya menyatakan bahwa skripsi ini tidak terdapat karya yang pernah diajukan untuk memperoleh gelar kesarjanaan di suatu perguruan tinggi dan sepanjang pengetahuan saya juga tidak terdapat atau pendapat yang pernah ditulis atau diterbitkan orang lain, kecuali secara tertulis diacu dalam naskah dan disebutkan dalam daftar pustaka.

Apabila kelak terbukti ada ketidakbenaran dalam pernyataan saya diatas, maka akan saya pertanggungjawabkan sepenuhnya.

Surakarta, 18 November 2019

Penulis



Citra Regita Dwi Pramesti

B300150066

## **MOTTO**

*Apabila Telah ditunaikan shalat, Maka bertebaranlah kamu di muka bumi; dan carilah karunia Allah dan ingatlah Allah banyak-banyak supaya kamu beruntung.*

**(Q.S Al Jumu'ah:10)**

Rasakanlah ketakutan itu, dan tetaplah melakukannya

**(Tamara Mellon)**

## PERSEMBAHAN

*Bismillaahirohmaanirrokhiiim...*

Dengan penuh rasa syukur kepada ALLAH SWT dengan kerendahan hati dan ketulusan, penulis persembahkan karya ini untuk:

1. Orang tuaku tercinta, Bapak Ruslan dan Ibu Sri winarni yang telah dan mengasihi dan menyayangiku dengan penuh ketulusan. Terimakasih ataskepercayaan dan cinta kasih yang kau wujudkan dalam pengorbananmu selamaini. Semoga karya ini, dapat menjadi sebab tangis harumu atas pencapaiananakmu. *Jazakumullah khoiron katsir*Ti, Mi.
2. Kakakku Bayu Angkasa dan Sonia Ayu yang selalu menyayangiku dengan caranya sendiri. Terimakasih atas perhatian, cinta kasih, dan motivasinya.
3. Keluarga besar yang telah memberikan kehangatan, kasih sayang dan motivasinya.
4. Dosen pembimbingku, Bapak Muhammad Anas, SE., M.Si. yang telah memberikan bimbingan dan ilmu yang sangat berharga di dalam penelitian ini.
5. Serta sahabat-sahabatku tersayang, terimakasih atas doa dan dukungan yang selalu diberikan, waktu, dan segalanya yang sangat berarti.
6. Almamaterku tercinta tempatku menimba ilmu di Universitas Muhammadiyah Surakarta.Semoga selalu jaya, maju dan berkualitas.

## KATA PENGANTAR

*Assalamu'alaikum Wr. Wb*

Alhamdulillah puji syukur atas kehadiran Allah SWT yang telah memberikan rahmat, hidayat, serta inayah-Nya kepada penulis sehingga penulis dapat menyelesaikan skripsi ini dengan judul **“ANALISIS PENGARUH PENGANGGURAN, PERTUMBUHAN EKONOMI, DAN PENDIDIKAN TERHADAP TINGKAT KEMISKINAN DI EKS KARESIDENAN PATI”**.

Skripsi ini disusun dengan maksud untuk memenuhi salah satu syarat dalam rangka menyelesaikan program pendidikan strata 1 pada Fakultas Ekonomi dan Bisnis Universitas Muhammadiyah Surakarta.

Selama penyusunan skripsi telah banyak menerima bantuan dan masukan dari berbagai pihak, untuk itu tidak lupa penulis ucapkan terimakasih kepada:

1. Bapak Dr. Sofyan Anif, M.Si. selaku Dekan Rektor Universitas Muhammadiyah Surakarta dan segenap pimpinan rektorat Universitas Muhammadiyah Surakarta.
2. Bapak Dr. Syamsudin, MM., selaku Dekan Fakultas Ekonomi dan Bisnis Universitas Muhammadiyah Surakarta.
3. Ibu Ir Maulidyah Indira Hasmarini, M.Si. selaku Ketua Program Studi Ilmu Ekonomi dan Bisnis Universitas Muhammadiyah Surakarta.

4. Bapak Muhammad Anas, SE., M.Si. selaku Dosen Pembimbing yang berkenan memberikan bimbingan dan mengarahkan penulis.
5. Bapak dan Ibu Dosen Fakultas Ekonomi dan Bisnis Universitas Muhammadiyah Surakarta.
6. Bapak dan Ibu tercinta yang telah memberikan bantuan baik materil dan moril sehingga penulis dapat menyelesaikan pendidikan dan penulisan skripsi ini.
7. Untuk semua keluargaku terimakasih atas semua bantuan dan dukungannya selama ini.
8. Semua pihak yang tidak dapat penulis sebutkan satu persatu yang telah membantu penulis dalam menyelesaikan skripsi ini.

Penulis menyadari dalam penulisan ini penulis masih banyak kekurangan dan jauh dari kesempurnaan, maka kritik dan saran selalu penulis harapkan untuk tercapainya kesempurnaan skripsi ini. Semoga skripsi yang penulis sajikan dengan segala kekurangan dan keterbatasan ini dapat bermanfaat bagi kita semua. Aamiin

*Wassalamu'alaikum Wr. Wb*

Surakarta, 18 November 2019

Penulis

**Citra Regita Dwi Pramesti**



## ABSTRAK

Fenomena kemiskinan merupakan salah satu penyakit ekonomi makro yang dihadapi oleh negara-negara di dunia termasuk di Indonesia. Penelitian ini bertujuan untuk menganalisis pengaruh pertumbuhan ekonomi, pengangguran dan pendidikan secara simultan dan parsial terhadap kemiskinan di Kabupaten/Kota di Eks Karesidenan Pati menggunakan model regresi data panel dengan data sekunder yang diperoleh dari beberapa sumber. Hasil penelitian ini menyimpulkan bahwa variabel terikat pengangguran berpengaruh positif dan signifikan terhadap tingkat kemiskinan di Eks Karesidenan Pati. Lalu, variabel pertumbuhan ekonomi tidak berpengaruh signifikan terhadap tingkat kemiskinan di Eks Karesidenan Pati, sedangkan pendidikan berpengaruh negatif dan signifikan terhadap tingkat kemiskinan di Eks Karesidenan Pati. Saran yang dapat diberikan berdasarkan penelitian ini adalah pemerintah perlu mengeluarkan kebijakan dalam mengatasi pengangguran, pendidikan serta pemerintah diharapkan dapat terus meningkatkan pertumbuhan ekonomi.

**Kata Kunci:** *kemiskinan, pengangguran, pertumbuhan ekonomi, pendidikan, data panel*

## ABSTRACT

The phenomenon of poverty is one of the macroeconomic diseases faced by countries in the world including in Indonesia. This study aims to analyze the effect of economic growth, unemployment and education simultaneously and partially on poverty in the districts / cities in the former Residency of Pati using a panel data regression model with secondary data obtained from several sources. The results of this study concluded that the unemployment dependent variable had a positive and significant effect on poverty levels in the Pati Pati Ex Residence. Then, the variable of economic growth has no significant effect on poverty levels in the Pati Pati Ex-residency, while education has a negative and significant effect on poverty levels in the Pati Pati Ex-Residence. Suggestions that can be given based on this research are the government needs to issue policies in dealing with unemployment, education and the government is expected to continue to improve economic growth.

**Keywords:** *poverty,unemployment rate, economic growth, education, data panel*

## DAFTAR ISI

HALAMAN JUDUL.....	i
HALAMAN PERSETUJUAN.....	ii
HALAMAN PENGESAHAN.....	iii
PERNYATAAN.....	iv
MOTTO .....	v
PERSEMBAHAN.....	vi
KATA PENGANTAR .....	vii
ABSTRAK .....	ix
ABSTRACT.....	x
DAFTAR ISI.....	xi
DAFTAR TABEL.....	xiii
DAFTAR GAMBAR .....	xiv
DAFTAR GRAFIK.....	xv
DAFTAR LAMPIRAN.....	xvi
BAB I     PENDAHULUAN.....	1
1.1 Latar Belakang .....	1
1.2 Rumusan Masalah .....	8
1.3 Tujuan dan Kegunaan Penelitian.....	9
1.4 Sistematika Penulisan.....	10
BAB II     TINJAUAN PUSTAKA.....	11
2.1 Landasan Teori.....	11
2.2 Penelitian Terdahulu .....	25
2.3 Kerangka Pemikiran Teoritis .....	29
2.4 Hipotesis Penelitian.....	31
BAB III    METODE PENELITIAN.....	32
3.1 Objek Penelitian .....	32
3.2 Jenis dan Sumber Data .....	32
3.3 Variabel Penelitian dan Definisi Oprasional.....	33
3.4 Metode Pengumpulan Data .....	34
3.5 Metode Analisis Data.....	34

	3.6 Uji Pemilihan Model .....	37
	3.7 Uji Statistik Analisis Regresi .....	40
BAB IV	HASIL PENELITIAN DAN PEMBAHASAN .....	43
	4.1 Perkembangan Data Variabel.....	43
	4.2 Hasil Estimasi Regresi Data Panel .....	48
	4.3 Uji Pemilihan Model Data Panel.....	49
	4.4 Hasil Uji Statistik Analisis Regresi (REM) .....	52
	4.5 Intepretasi Pengaruh Variabel Independen Model Terpilih ....	53
	4.6 Interpretasi Ekonomi .....	54
BAB V	PENUTUP.....	59
	5.1 Kesimpulan dan Saran.....	59
	5.2 Keterbatasan Penelitian .....	61
	DAFTAR PUSTAKA .....	62
	LAMPIRAN.....	68

## DAFTAR TABEL

Tabel 1.1	Jumlah Orang Miskin dan Presentase Penduduk Miskin di Eks Karisidenan Pati Tahun 2009-2018 .....	2
Tabel 1.2	Rata-rata Tingkat Pengangguran Terbuka (TPT) dan Tingkat Partisipasi Angkatan Kerja di Eks Karisidenan Pati tahun 2009-2017 .....	4
Tabel 1.3	Laju Pertumbuhan Ekonomi di Eks Karisidenan Pati Tahun 2009-2018 .....	5
Tabel 1.4	Rata-rata Lama Sekolah Masyarakat di Eks Karisidenan Pati Pada Tahun 2010-2018 .....	7
Tabel 4.1	Rata-rata Jumlah Orang Miskin di Eks Karisidenan Pati tahun 2009-2018 .....	43
Tabel 4.2	Rata-rata Lama Sekolah di Kabupaten/Kota di Eks Karisidenan Pati tahun 2010-2018 .....	47
Tabel 4.3	Hasil Regresi Data Panel <i>Cross Section</i> .....	49
Tabel 4.4	Hasil Uji Chow .....	49
Tabel 4.5	Hasil Uji Hausman .....	50
Tabel 4.6	Estimasi <i>Random Effect Model</i> (REM) .....	51
Tabel 4.7	Efek dan Konstanta Cross Section .....	51
Tabel 4.8	Rata-rata Laju Pertumbuhan Ekonomi tahun 2009-2018 di Eks Karisidenan Pati .....	56

## DAFTAR GAMBAR

Gambar 2.1	Lingkaran Setan Kemiskinan ( <i>Vicious Circle of Poverty</i> ) .....	13
------------	---	----

## DAFTAR GRAFIK

Grafik 4.1	Perkembangan Rata-rata Tingkat Pengangguran Terbuka (TPT) di Kabupaten/Kota Pati,Kudus,Jepara,Blora dan Rembang tahun 2009-2018 (%).....	45
Grafik 4.2	Rata-rata Laju Pertumbuhan Ekonomi di Eks Karisidenan Pati tahun 2009-2018 (%) .....	46

## DAFTAR LAMPIRAN

Lampiran 1.	Data Variabel .....	69
Lampiran 2.	Estimasi Model, Pengujian Pemilihan Model, Efek dan Konstanta .....	71