

**PENGARUH *INTELLECTUAL CAPITAL* DAN STRUKTUR
KEPEMILIKAN TERHADAP KINERJA PERUSAHAAN
(STUDI PADA PERUSAHAAN MANUFAKTUR YANG TERDAFTAR DI
BURSA EFEK INDONESIA PADA PERIODE 2014-2016)**



SKRIPSI

Diajukan Untuk Memenuhi Tugas dan Syarat-Syarat Guna Memperoleh Gelar
Sarjana Ekonomi Jurusan Akuntansi pada Fakultas Ekonomi dan Bisnis
Universitas Muhammadiyah Surakarta

Disusun Oleh:

TANASYA RISKY PRADWITA
B200 140 120

**PROGRAM STUDI AKUNTANSI
FAKULTAS EKONOMI DAN BISNIS
UNIVERSITAS MUHAMMADIYAH SURAKARTA
2018**

HALAMAN PERSETUJUAN

Yang bertanda tangan di bawah ini telah membaca skripsi dengan judul:
“PENGARUH *INTELLECTUAL CAPITAL* DAN STRUKTUR
KEPEMILIKAN TERHADAP KINERJA PERUSAHAAN (STUDI PADA
PERUSAHAAN MANUFAKTUR YANG TERDAFTAR DI BURSA EFEK
INDONESIA PADA PERIODE 2014-2016)”

Oleh:

TANASYA RISKY PRADWITA
B 200 140 120

Penandatanganan berpendapat bahwa skripsi tersebut telah memenuhi syarat
untuk diterima.

Surakarta, 22 Oktober 2018

Dosen Pembimbing



(Eny Kusumawati, S.E., M.M., Ak. CA.)

NIDN. 667/0623037101

Mengetahui,

Dekan Fakultas Ekonomi dan Bisnis

Universitas Muhammadiyah Surakarta



(Dr. Samsudin, M.M.)

NIDN : 017025701

HALAMAN PENGESAHAN

PENGARUH *INTELLECTUAL CAPITAL* DAN STRUKTUR
KEPEMILIKAN TERHADAP KINERJA PERUSAHAAN(STUDI PADA
PERUSAHAAN MANUFAKTUR YANG TERDAFTAR DI BURSA EFEK
INDONESIA PADA PERIODE 2014-2016)

Oleh :

TANASYA RISKY PRADWITA

B200 140 120

Telah dipertahankan di depan Dewan Penguji




Fakultas Ekonomi dan Bisnis

Universitas Muhammadiyah Surakarta

Pada hari 25 Oktober 2018

Dan dinyatakan telah memenuhi syarat

Dewan penguji:

1. Eny Kusumawati, S.E, M.M., Ak., CA. (.....) 
(Ketua Dewan Penguji)
2. Dr. Fatchan Achyani, S.E., M.Si (.....) 
(Anggota I Dewan Penguji)
3. Dra. Nursiam, M.H (.....) 
(Anggota II Dewan Penguji)

Mengetahui,

Dekan Fakultas Ekonomi dan Bisnis
Universitas Muhammadiyah Surakarta


Dr. Syamsudin, MM

NIDN : 017025701



UNIVERSITAS MUHAMMADIYAH SURAKARTA
FAKULTAS EKONOMI DAN BISNIS

Jl. A. Yani Tromol Pos I Pabelan Kartasura Telp (0271) 717417 Surakarta - 57102

PERNYATAAN KEASLIAN SKRIPSI


Saya yang bertanda tangan di bawah ini :

Nama : **TANASYA RISKY PRADWITA**
NIM : **B200 140 120**
Jurusan : **AKUNTANSI**
Judul Skripsi : **PENGARUH INTELLECTUAL CAPITAL DAN STRUKTUR KEPEMILIKAN TERHADAP KINERJA PERUSAHAAN (STUDI PADA PERUSAHAAN MANUFAKTUR YANG TERDAFTAR DI BURSA EFEK INDONESIA PADA PERIODE 2014-2016)**

Menyatakan dengan sebenarnya bahwa skripsi yang saya buat dan serahkan ini merupakan hasil karya saya sendiri, kecuali kutipan-kutipan dan ringkasan-ringkasan yang semuanya telah saya jelaskan sumbernya. Apabila dikemudian hari terbukti dan atau dapat dibuktikan bahwa skripsi hasil jiplakan, maka saya bersedia menerima sanksi apapun dari Fakultas Ekonomi dan Bisnis dan atau gelar dan ijazah yang diberikan oleh Universitas Muhammadiyah Surakarta batal saya terima.

Surakarta, 22 Oktober 2018

Yang membuat pernyataan,


(TANASYA RISKY PRADWITA)

HALAMAN MOTTO

“Kendala hidup yang kita jalani sesungguhnya ada pada hati kita sendiri. Kuncinya yaitu datang ke kajian, perbaiki shalat, dan selalu istighfar kepada Allah Azza Wa Jalla”
(Penulis)

“Kerahkan hati, pikiran, dan jiwamu ke dalam aksimu yang paling kecil sekalipun. Inilah rahasia kesuksesan”
(Swami Sivananda)

“Jika kamu benar menginginkan sesuatu, kamu akan menemukan caranya. Namun jika tak serius, kau hanya akan menemukan alasan”
(Jim Rohn)

“Agar sukses, kemauanmu untuk berhasil harus lebih besar dari ketakutanmu akan kegagalan”
(Bill Cosby)

“Sesungguhnya dibalik kesulitan pasti ada kemudahan”
(Q.S. Al-Insyirah : 5)

“Karunia Allah yang lengkap adalah kehidupan yang didasarkan pada ilmu pengetahuan”
(Ali bin Abi Thalib)

PERSEMBAHAN

Dengan mengucapkan syukur atas kehadiran Allah SWT atas rahmat dan karunia-Nya, hingga terselesaikan skripsi ini. Sebuah karya ini penulis persembahkan untuk :

1. Allah Subhanahu Wata'ala yang senantiasa memberikan Rahmat dan Hidayah-Nya yang melancarkan segala urusan.
2. Kepada keluarga saya, Almh. Eyang Sumarmi, Pakdhe Slamet Haryadi dan Budhe Nur'aeni yang selalu mendukung dan memberikan motivasi hingga sekarang. Tanpa beliau, saya tidak dapat mewujudkan cita-cita saya dengan menyelesaikan kuliah hingga sekarang.
3. Kepada orang tua saya, Ibu Nanik, Bapak Yustatok serta kakak saya Innaka yang selalu mendoakan dan menyayangi saya.
4. Spesial untuk Muh. Yusuf Agung Riyadi yang selalu mendampingi saya selama ini, mendukung dan memberikan motivasi untuk menyelesaikan skripsi ini.
5. Ibu Eny Kusumawati, S.E., M.M., Ak., CA. selaku pembimbing skripsi yang dengan sabar selalu memberikan pengarahan, bimbingan dan dorongan sehingga penulis dapat menyelesaikan skripsi ini..
6. Sahabat-sahabatku tersayang yang selalu setia bersamaku dan membantuku dikala ada kesulitan: Dhaifina, Novia Pepe, Esti, Dela, Meiga, Kindy terimakasih untuk semangat, perhatian, kesabaran dan motivasi yang kalian berikan untukku. Semoga kelak kita bisa menggapai kesuksesan bersama. Persahabatan ini akan selalu ku kenang sepanjang langkahku.

KATA PENGANTAR



Assalamu'alaikum Warahmatullahi Wabarakatuh

Alhamdulillahirabbil'alamin, segala puji bagi Allah Tuhan Semesta Alam. Puji dan syukur penulis panjatkan atas kehadiran Allah Subhanahu Wata'ala yang telah melimpahkan rahmat, hidayah serta Inayah-Nya yang tiada terbatas kepada penulis sehingga penulis dapat menyelesaikan skripsi yang berjudul **“PENGARUH INTELLECTUAL CAPITAL DAN STRUKTUR KEPEMILIKAN TERHADAP KINERJA PERUSAHAAN (STUDI PADA PERUSAHAAN MANUFAKTUR YANG TERDAFTAR DI BURSA EFEK INDONESIA PADA PERIODE 2014-2016”**

Penyusunan skripsi ini bertujuan untuk memenuhi syarat guna mencapai gelar Sarjana Ekonomi Program Studi Akuntansi pada Fakultas Ekonomi dan Bisnis Universitas Muhammadiyah Surakarta. Penulis menyadari bahwa penyusunan skripsi ini tidak akan terwujud tanpa adanya bantuan dari berbagai pihak. Oleh karena itu, penulis mengucapkan terima kasih kepada:

1. Bapak Dr. Sofyan Anif, M.Si selaku Rektor Universitas Muhammadiyah Surakarta.
2. Bapak Dr. Syamsudin, M.M. selaku Dekan Fakultas Ekonomi dan Bisnis Universitas Muhammadiyah Surakarta.

3. Bapak Dr. Fatchan Achyani, S.E., M.Si selaku Ketua Program Studi Akuntansi Universitas Muhammadiyah Surakarta.
1. Ibu Eny Kusumawati, S.E., M.M., Ak., CA. selaku pembimbing skripsi yang dengan sabar selalu memberikan pengarahannya, bimbingan dan dorongan sehingga penulis dapat menyelesaikan skripsi ini..
2. Seluruh dosen Program Studi Akuntansi Fakultas Ekonomi dan Bisnis Universitas Muhammadiyah Surakarta yang telah memberikan ilmu pengetahuan yang bermanfaat bagi penulis.
3. Seluruh staff dan karyawan di Fakultas Ekonomi dan Bisnis Universitas Muhammadiyah Surakarta.
4. Pakdhe Slamet Haryadi dan Budhe Nur yang selalu membantu saya sehingga penulis dapat menyelesaikan skripsi dan studi di Universitas Muhammadiyah Surakarta.
5. Almh. Eyang Sumarmi yang dahulu selalu membimbing saya dalam melakukan segala sesuatu.
9. Kepada orang tua saya, Ibu Nanik, Bapak Yustatok serta kakak saya Innaka yang selalu mendoakan dan menyayangi saya.
10. Spesial untuk Muh. Yusuf Agung Riyadi yang selalu mendampingi saya selama ini, mendukung dan memberikan motivasi untuk menyelesaikan skripsi ini.
11. Sahabat-sahabatku tersayang yang selalu setia bersamaku dan membantuku dikala ada kesulitan: Dhaifina, Novia Pepe, Dela, Meiga, Kindy, Esti terimakasih untuk semangat, perhatian, kesabaran dan motivasi yang kalian berikan untukku. Semoga kelak kita bisa menggapai kesuksesan bersama.

Persahabatan ini akan selalu ku kenang sepanjang langkahku.

12. Pihak-pihak yang tidak dapat penulis sebutkan satu per satu yang telah mendukung dalam penyusunan skripsi ini.

Penulis menyadari dalam penulisan penelitian ini penulis masih banyak kekurangan dan jauh dari kesempurnaan, maka kritik dan saran selalu penulis harapkan untuk tercapainya kesempurnaan skripsi ini. Semoga skripsi yang penulis sajikan dengan segala kekurangan dan keterbatasan ini dapat bermanfaat bagi kita semua. Aamiin.

Wassalamu'alaikum Warahmatullahi Wabarakatuhu

Surakarta, 22 Oktober 2018

(Tanasya Risky Pradwita)

DAFTAR ISI

	Halaman
HALAMAN JUDUL	i
HALAMAN PERSETUJUAN	ii
HALAMAN PENGESAHAN	iii
PERNYATAAN KEASLIAN SKRIPSI	iv
HALAMAN MOTTO	v
PERSEMBAHAN	vi
KATA PENGANTAR	vii
DAFTAR ISI	x
DAFTAR TABEL	xiv
DAFTAR GAMBAR	xv
DAFTAR LAMPIRAN	xvi
ABSTRAK	xviii
ABSTRACT	xix
BAB I PENDAHULUAN	1
A. Latar Belakang	1
B. Rumusan Masalah	5
C. Tujuan Penelitian	5
D. Manfaat Penelitian	6
E. Sistematika Penelitian	7

BAB II	TINJAUAN PUSTAKA	9
	A. <i>Resourced Based Theory</i>	9
	B. Teori Keagenan (<i>Agency Theory</i>)	10
	C. <i>Intellectual Capital</i>	11
	D. Komponen <i>Intellectual Capital</i>	14
	E. Struktur Kepemilikan	15
	F. <i>Value Added Intellectual Coefficient (VAICTM)</i>	20
	G. Kinerja Perusahaan	23
	H. Kerangka Pemikiran dan Pengembangan Hipotesis	26
BAB III	METODOLOGI PENELITIAN	35
	A. Jenis Penelitian	35
	B. Populasi dan Sampel Penelitian	35
	C. Sumber Dan Pengumpulan Data	36
	D. Definisi Operasional Variabel	37
	E. Metode Analisis Data	46
BAB IV	ANALISIS DATA DAN PEMBAHASAN	52
	A. Deskripsi Objek Penelitian	52
	B. Hasil Penelitian	53
	1. Statistik Deskriptif	53
	2. Uji Asumsi Klasik	56
	a. Uji Normalitas	56
	b. Uji Multikolinearitas	56
	c. Uji Heteroskedastisitas	57

d. Uji Autokorelasi	58
3. Analisis Regresi Linier Berganda	59
a. Uji Signifikan Simultan (Uji Statistik F).....	61
b. Koefisien Determinasi (R^2)	62
c. Uji Statistik t	63
C. Pembahasan	65
1. <i>Value Added Human Capital</i> (VAHU) Tidak Bepengaruh Terhadap Kinerja Perusahaan	65
2. <i>Structur Capital Value Added</i> (STVA) Tidak Bepengaruh Terhadap Kinerja Perusahaan	67
3. <i>Customer Employed Value Added</i> (VACA) Bepengaruh Terhadap Kinerja Perusahaan.....	68
4. <i>Value Added Intellectual Capital</i> (VAIC™) Tidak Bepengaruh Terhadap Kinerja Perusahaan	70
5. Struktur Kepemilikan Manjerial Tidak Bepengaruh Terhadap Kinerja Perusahaan.....	71
6. Struktur Kepemilikan Institusional Tidak Bepengaruh Terhadap Kinerja Perusahaan	72
BAB V PENUTUP	73
A. Kesimpulan	73
B. Keterbatasan	74
C. Saran	75

DAFTAR PUSTAKA

LAMPIRAN

DAFTAR TABEL

	Halaman
Tabel IV.1 Kriteria Pengambilan Sampel Perusahaan.....	52
Tabel IV.2 Statistik Deskriptif	53
Tabel IV.3 Hasil Uji Normalitas	55
Tabel IV.4 Hasil Uji Multikolinearitas	56
Tabel IV.5 Hasil Uji Heteroskedastisitas	57
Tabel IV.6 Hasil Uji Autokorelasi	57
Tabel IV.7 Hasil Analisis Regresi Linier Berganda	58
Tabel IV.8 Hasil Uji Statistik F.....	60
Tabel IV.9 Hasil Uji Koefisien Determinasi (R^2)	61
Tabel IV.10 Hasil Statistik Uji t	62

DAFTAR GAMBAR

	Halaman
Gambar II.1. Kerangka Pemikiran	34

DAFTAR LAMPIRAN

- Lampiran 1. Sampel Perusahaan
- Lampiran 2. Tabulasi Data *Value Added* Tahun 2014.
- Lampiran 3. Tabulasi Data *Value Added* Tahun 2015.
- Lampiran 4. Tabulasi Data *Value Added* Tahun 2016.
- Lampiran 5. Tabulasi Data *Value Added Human Capital* Tahun 2014.
- Lampiran 6. Tabulasi Data *Value Added Human Capital* Tahun 2015.
- Lampiran 7. Tabulasi Data *Value Added Human Capital* Tahun 2016.
- Lampiran 8. Tabulasi Data *Structur Capital Value Added* Tahun 2014.
- Lampiran 9. Tabulasi Data *Structur Capital Value Added* Tahun 2015.
- Lampiran 10. Tabulasi Data *Structur Capital Value Added* Tahun 2016.
- Lampiran 11. Tabulasi Data *Value Added Capital Employed* Tahun 2014.
- Lampiran 12. Tabulasi Data *Value Added Capital Employed* Tahun 2015.
- Lampiran 13. Tabulasi Data *Value Added Capital Employed* Tahun 2016.
- Lampiran 14. Tabulasi Data *Value Added Intellectual Capital* Tahun 2014.
- Lampiran 15. Tabulasi Data *Value Added Intellectual Capital* Tahun 2015.
- Lampiran 16. Tabulasi Data *Value Added Intellectual Capital* Tahun 2016.
- Lampiran 17. Tabulasi Data Struktur Kepemilikan Manajerial Tahun 2014.
- Lampiran 18. Tabulasi Data Struktur Kepemilikan Manajerial Tahun 2015.
- Lampiran 19. Tabulasi Data Struktur Kepemilikan Manajerial Tahun 2016.
- Lampiran 20. Tabulasi Data Struktur Kepemilikan Institusional Tahun 2014.

Lampiran 21. Tabulasi Data Struktur Kepemilikan Institusional Tahun 2015.

Lampiran 22. Tabulasi Data Struktur Kepemilikan Institusional Tahun 2016.

Lampiran 23. Tabulasi Data *Return On Aset* Tahun 2014.

Lampiran 24. Tabulasi Data *Return On Aset* Tahun 2015.

Lampiran 25. Tabulasi Data *Return On Aset* Tahun 2016.

Lampiran 26. Hasil Pengolahan Data

Lampiran 27. Tabel F dan Tabel t

ABSTRAK

Penelitian ini bertujuan untuk menguji pengaruh *value added human capital*, *structur capital value added*, *customer employed value added*, *value added intellectual capital*, struktur kepemilikan manajerial, dan struktur kepemilikan intitusional terhadap kinerja perusahaan. Sampel dalam penelitian ini adalah perusahaan manufaktur yang terdaftar di Bursa Efek Indonesia Tahun 2014-2016 yang berjumlah 21 perusahaan. Teknik pengambilan sampel menggunakan metode *purposive sampling*. Metode analisis data yang digunakan adalah menggunakan metode analisis regresi linier berganda. Hasil pengujian stastistik F menunjukkan bahwa variabel *value added human capital*, *structur capital value added*, *customer employed value added*, *value added intellectual capital*, struktur kepemilikan manajerial, dan struktur kepemilikan intitusional berpengaruh signifikan terhadap kinerja perusahaan. Hasil pengujian koefisien determinasi (R²) menunjukkan bahwa variabel independen dapat mempengaruhi variabel dependen sebesar 67,4%, sedangkan sisanya 32,6% dipengaruhi oleh variabel lain yang tidak digunakan dalam penelitian ini. Hasil pengujian statistik t menunjukkan bahwa variabel *customer employed value added* berpengaruh dan signifikan terhadap kinerja perusahaan, sedangkan variabel *value added human capital*, *structur capital value added*, *value added intellectual capital*, struktur kepemilikan manajerial, dan struktur kepemilikan intitusional tidak berpengaruh dan tidak signifikan terhadap kinerja perusahaan.

Kata Kunci : *intellectual capital*, struktur kepemilikan, kinerja perusahaan.

ABSTRACT

This study aims to examine the effect of value added human capital, capital value added structure, customer employed value added, intellectual value added capital, managerial ownership structure, and institutional ownership structure on company performance. The sample in this study were manufacturing companies listed on the Indonesia Stock Exchange in 2014-2016, which numbered 21 companies. The sampling technique uses purposive sampling method. The data analysis method used is using multiple linear regression analysis methods. The results of the statistical test F show that the variable value added human capital, capital value added structure, customer employed value added, intellectual value added capital, managerial ownership structure, and institutional ownership structure have a significant effect on company performance. The test results of the coefficient of determination (R²) indicate that the independent variable can influence the dependent variable by 67.4%, while the remaining 32.6% is influenced by other variables not used in this study. The results of testing t statistics show that the customer employed value added variable has a significant and significant effect on company performance, while the variable value added human capital, capital value added structure, intellectual value added capital, managerial ownership structure, and institutional ownership structure have no significant and no effect on performance company.

Keywords: *intellectual capital, ownership structure, company performance.*