

**ANALISIS PENGARUH DER, NPM, DAN ROA TERHADAP
PERINGKAT OBLIGASI PADA PERUSAHAAN MAKANAN
DAN MINUMANYANG TERDAFTAR DI BEI**



Diajukan Untuk Memenuhi Tugas dan Syarat-syarat Guna Memperoleh
Gelar Sarjana Ekonomi Jurusan Manajemen Pada Fakultas Ekonomi dan Bisnis

Oleh

FAHRUDIN
B100110137

**PROGRAM STUDI MANAJEMEN
FAKULTAS EKONOMI DAN BISNIS
UNIVERSITAS MUHAMMADIYAH SURAKARTA
2018**

HALAMAN PERSETUJUAN

**ANALISIS PENGARUH DER, NPM, DAN ROATERHADAP
PERINGKAT OBLIGASI PADA PERUSAHAAN MAKANAN
DAN MINUMAN YANG TERDAFTAR DI BEI**


NASKAH PUBLIKASI

Oleh

FAHRUDIN
B100110137

Telah Diterima Dan Disetujui Untuk Di Uji Oleh:

Dosen
Pembimbing



Rini Kuswati, S.E., M.Si.

HALAMAN PENGESAHAN
ANALISIS PENGARUH DER, NPM, DAN ROATERHADAP PERINGKAT
OBLIGASI PADA PERUSAHAAN MAKANAN DAN MINUMAN YANG
TERDAFTAR DI BEI

NASKAH PUBLIKASI

OLEH

FAHRUDIN
B100110137

Telah dipertahankan di depan dewan penguji

Fakultas Ekonomi dan Bisnis

Universitas Muhammadiyah Surakarta

Pada hari Sabtu 13 Agustus 2016

Dan dinyatakan telah memenuhi syarat

Dewan Penguji:

1. Muhammad Sholahuddin, S.E., M.Si.



(Ketua Dewan Penguji)

2. Lukman Hakim, S.E., M.Si.

(Sekretaris Dewan Penguji)

3. Rini Kuswati, S.E., M.Si.


(Anggota Dewan Penguji)



Mengetahui,

Dekan Fakultas Ekonomi dan Bisnis

Universitas Muhammadiyah Surakarta



Yamsudin, MM


PERNYATAAN

Dengan ini menyatakan bahwa dalam naskah publikasi ini tidak sepenuhnya terdapat karya yang pernah diajukan untuk memperoleh gelar kesarjaan di suatu perguruan tinggi dan sepanjang sepengetahuan saya juga tidak sepenuhnya terdapat karya atau pendapat yang pernah di tulis atau di terbitkan orang lain, kecuali secara tertulis yang di acu dalam naskah dan disebutkan dalam daftar pustaka.

Apabila telah terbukti ada ketidak benaran dalam pernyataan saya diatas maka akan saya pertanggung jawabkan sepenuhnya sesuai kemampuan.

Surakarta 7 februari 2018

Penulis

A handwritten signature in black ink, appearing to be 'Fahrudin', written over a horizontal line.

Fahrudin
B100110137

ANALISIS PENGARUH DER, NPM, DAN ROA TERHADAP PERINGKAT OBLIGASI PADA PERUSAHAAN MAKANAN DAN MINUMANYANG TERDAFTAR DI BEI

ABSTRAK

Penelitian ini dilakukan dengan tujuan untuk menganalisis pengaruh *Debt to Equity Ratio* (DER), *Net Profit Margin* (NPM), Dan *Return OnAsset* (ROA) terhadap peringkat obligasi pada perusahaan makanan dan minuman yang terdaftar di Bursa Efek Indonesia(BEI). Pengukuran kinerja keuangan yang digunakan pada penelitian ini yaitu dengan menggunakan rasio keuangan yaitu *Debt to Equity Ratio* (DER), *Net Profit Margin* (NPM), Dan *Return OnAsset* (ROA) untuk memprediksi peringkat obligasi perusahaan makanan dan minuman yang terdaftar di Bursa Efek Indonesia (BEI) tahun 2012-2014. Pada penelitian ini populasi yang digunakan adalah perusahaan manufaktur yang terdaftar di Bursa Efek Indonesia pada tahun 2011-2013. Sampel yang digunakan pada penelitian ini dilakukan dengan menggunakan metode *purposive sampling* berdasarkan kriteria tertentu meliputi: perusahaan makanan dan minuman yang terdaftar di BEI tahun 2012-2014, perusahaan menyediakan data laporan keuangan yang lengkap dari tahun 2012-2014, dan perusahaan mempunyai data laporan keuangan yang dibutuhkan pada penelitian ini. Data yang digunakan di ambil dari publikasi ICMD dan situs resmi dari BEI (www.idx.co.id). Jumlah sampel yang digunakan pada penelitian ini sebanyak 15 perusahaan dan menggunakan teknik analisis regresi berganda.

Kata Kunci : *Debt to Equity Ratio* (DER), *Net Profit Margin* (NPM), Dan *Return OnAsset* (ROA), Peringkat Obligasi.

ABSTRACT

This research was conducted to analyze the effect of Debt to Equity Ratio (DER), Net Profit Margin (NPM), and Return on Assets (ROA) of bond ratings on food and beverage companies listed on the Indonesian Stock Exchange (BEI). Measurement of financial performance used in this research is by using financial ratio ie Debt to Equity Ratio (DER), Net Profit Margin (NPM), And Return On Asset (ROA) to predict the bond rating food and beverage companies listed in Indonesia Stock Exchange (BEI) in 2012-2014. In this study population used is manufacturing companies listed in Indonesia Stock Exchange in 2011-2013. The sample used in this study is done by using purposive sampling method based on specific criteria include: food and beverage companies listed on the Stock Exchange in 2012-2014, the company provides a complete financial data from the years 2012-2014, and the company has a financial data needed in the study. The data used in the capture of ICMD publications and official website of the Stock Exchange (www.idx.co.id). The samples used in this study as many as 15 companies and using regression analysis techniques.

Keywords: Debt to Equity Ratio (DER), Net Profit Margin (NPM), and Return on Assets (ROA), Bond Ratings.

1. PENDAHULUAN

Berdirinya sebuah perusahaan harus memiliki tujuan yang jelas. Ada beberapa hal yang mengemukakan tujuan dari berdirinya sebuah perusahaan. Tujuan yang pertama adalah untuk mencapai keuntungan maksimal. Tujuan yang kedua adalah ingin memakmurkan pemilik perusahaan atau para pemiliksaham. Sedangkan tujuan perusahaan yang ketiga adalah memaksimalkan nilai perusahaan yang tercermin pada harga sahamnya. Ketiga tujuan perusahaan tersebut sebenarnya secara substansial tidak banyak berbeda. Hanya saja penekanan yang ingin dicapai oleh masing-masing perusahaan berbeda antar yang satu dengan yang lainnya (Harjito dan Martono, 2005 dalam Alfredo Mahendra DJ (2011:1).

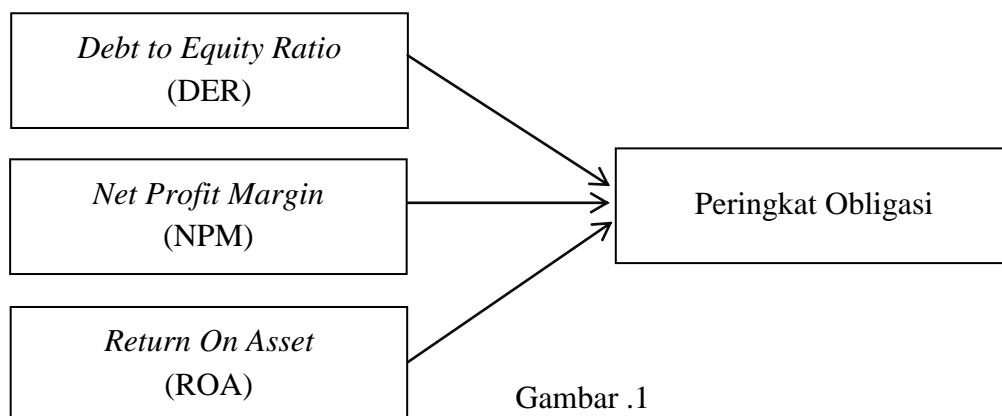
1.1 Perumusan Masalah

Berdasarkan dengan latar belakang masalah di atas, maka perumusan masalah dalam penelitian ini adalah :

1. Apakah *Debt to Equity Ratio* (DER) secara parsial berpengaruh terhadap Peringkat Obligasi pada perusahaan makanan dan minuman ?
2. Apakah *Net Profit Margin* (NPM) secara parsial berpengaruh terhadap Peringkat Obligasi pada perusahaan makanan dan minuman ?
3. Apakah *Return On Asset* (ROA) secara parsial berpengaruh terhadap Peringkat Obligasi pada perusahaan makanan dan minuman ?
4. Apakah *Debt to Equity Ratio* (DER), *Net Profit Margin* (NPM), dan *Return On Asset* (ROA) secara simultan berpengaruh terhadap Peringkat Obligasi pada perusahaan makanan dan minuman ?

2. METODE

Jenis data yang digunakan dalam penelitian ini adalah data sekunder yang bersifat kuantitatif. Sedangkan sumber datanya diperoleh dari *Indonesian Capital Market Directory* (ICMD), *website* Bursa Efek Indonesia (BEI), yaitu www.idx.co.id, dan *website* PT. PEFINDO yaitu www.new.pefindo.com. Penelitian ini menggunakan metode kinerja rasio keuangan *Debt to Equity Ratio* (DER), *Net Profit Margin* (NPM), dan *Return On Asset* (ROA) terhadap peringkat obligasi pada perusahaan makanan dan minuman ang terdaftar di BEI tahun 2012-2014 dengan menggunakan 15 sampel.



Gambar .1

Kerangka Pemikiran Teoritis

3. HASIL DAN PEMBAHASAN

Gambar 1.1

Hasil Regresi Linear Berganda

Coefficients ^a						
Model		Unstandardized Coefficients		Standardized Coefficients	T	Sig.
		B	Std. Error	Beta		
1	(Constant)	-.187	.269		-.697	.500
	DER	.901	.139	.858	6.462	.000
	NPM	.116	.037	.663	3.104	.010
	ROA	-.106	.028	-.766	-3.779	.003

a. Dependent Variable: PERINGKAT OBLIGASI

Berdasarkan hasil regresi linear berganda di atas, maka persamaan regresi pada penelitian ini adalah sebagai berikut :

$$Y = (-0,187) + 0,901X1 + 0,116X2 + (-0,106)X3 + e$$

Dari persamaan regresi diatas dapat di tarik kesimpulan sebagai berikut :

- a. Konstanta pada persamaan di atas adalah -0,187 yang artinya jika variabel independen tetap tidak mengalami kenaikan ataupun penurunan maka peringkat obligasi adalah sebesar -0,187.
- b. Koefisien regresi DER (X1) adalah sebesar 0,901 yang artinya jika variabel independen lainnya tetap, maka setiap kenaikan 1 satuan variabel DER akan menyebabkan peringkat obligasi naik sebesar 0,901 satuan.
- c. Koefisien regresi NPM (X2) adalah sebesar 0,116 yang artinya jika variabel independen lainnya tetap, maka setiap kenaikan 1 satuan variabel NPM (X2) akan menyebabkan peringkat obligasi naik sebesar 0,116 satuan.
- d. Koefisien regresi ROA (X3) adalah sebesar -0,106 yang artinya jika variabel independen lainnya tetap, maka setiap kenaikan 1 satuan variabel ROA (X3) akan menyebabkan peringkat obligasi turun sebesar -0,106 satuan.

4. PENUTUP

1. Hasil penelitian menunjukkan *debt to equity ratio* (DER) mempunyai pengaruh terhadap peringkat obligasi. Sehingga *debt to equity ratio* (DER) dapat di jadikan dasar untuk pertimbangan perusahaan yang terdapat di bursa efek indonesia selama periode 2012-2014.
2. Hasil penelitian menunjukkan *Net Profit Margin*(NPM) mempunyai pengaruh terhadap peringkat obligasi. Sehingga *Net Profit Margin*(NPM) dapat di jadikan dasar untuk

pertimbangan perusahaan yang terdapat di bursa efek indonesia selama periode 2012-2014.

3. Hasil penelitian menunjukkan *Return On Asset*(ROA) mempunyai pengaruh terhadap peringkat obligasi. Sehingga *Return On Asset*(ROA) dapat di jadikan dasar untuk pertimbangan perusahaan yang terdapat di bursa efek indonesia selama periode 2012-2014

Hasil penelitian yang di dasarkan pada data selama tahun 2012-2014. Semua rasio keuangan *debt to equity ratio* (DER), *Net Profit Margin*(NPM), dan *Return On Asset* (ROA) menunjukkan bahwa secara simultan dapat di jadikan dasar terhadap peringkat obligasi.

DAFTAR PUSTAKA

- Adrian, Nicko. 2011. *Faktor-Faktor yang Mempengaruhi Peringkat Obligasi pada Perusahaan Manufaktur yang Terdaftar di Bursa Efek Indonesia*. Skripsi. Semarang: Universitas Diponegoro.
- Amrulloh, Karim. 2007. “Kemampuan Rasio Keuangan Sebagai Alat untuk Memprediksi Peringkat Obligasi Perusahaan Manufaktur. Skripsi Universitas Negeri Semarang (UNNES).
- Aprilia, Susan. 2011. “Analisis Rasio Keuangan dalam Memprediksi Pringkat Obligasi. Skripsi Universitas Islam Negeri Syarif Hidayatulloh Jakarta.
- Augusty, Ferdinan. 2006. *Metode Penelitian Manajemen*. Semarang: Badan Penerbit Universitas Diponegoro.
- Brigham dan Houston, 2006. *Dasar-dasar Manajemen Keuangan*. Jakarta: Salemba Empat
- Estiyanti dan Yasa, 2012, “Pengaruh Faktor Keuangan Dan Non Keuangan Pada Peringkat Obligasi Di Bursa Efek Indonesia”. Universitas Udayana Bandug.

- Fahmi, Irham 2012, *Pengantar Manajemen Keuangan*, ALFABETA, Bandung.
- Ghozali, Imam, 2011. *Ekonometrika, Teori, Konsep, dan Aplikasi dengan SPSS 17*, Universitas Diponegoro, Semarang.
- Hanafi, M.M, dan A. Halim. 2005. *Analisis Laporan Keuangan*. Edisi Kedua. Unit Penerbit dan Percetakan. Yogyakarta
- Imam, 2011. *Ekonometrika, Teori, Konsep, dan Aplikasi dengan SPSS 17*, Universitas Diponegoro, Semarang.
- Irham, 2012. *Pengantar Manajemen Keuangan*, ALFABETA, Bandung.
- Kasmir, 2008. *Analisis Laporan Keuangan*, Raja Grafindo Persada, Jakarta.
- Linandarini, Ermi. 2010. “Kemampuan Rasio Keuangan dalam Memprediksi Peringkat Obligasi Perusahaan Indonesia.” Skripsi. Semarang: Fakultas Ekonomi. UNDIP.
- Mahendra, Alfredo. 2011,” *Pengaruh Kinerja Keuangan terhadap Nilai Perusahaan (Kebijakan Deviden sebagai Variabel Moderating) pada Perusahaan Manufaktur di Bursa Efek Indonesia.*”, Universitas Udayana, Tesis.
- Pandutama, Arvian, 2012. “Faktor-faktor yang Mempengaruhi Prediksi Peringkat Obligasi Pada Perusahaan Manufaktur”, *Jurnal Ilmiah Mahasiswa Akuntansi*, Vol 1, No 4.
- Pramono sari, maylia, 2007. *Kemampuan Rasio Keuangan Sebagai Alat Untuk Memprediksi Peringkat Obligasi (Pt Pefindo)*. Fakultas Ekonomi Universitas Negeri Semarang.
- Riris Christina Silaban dan Kardinal, S.E,M.M. 2013. “Pengaruh r Rasio Keuangan untuk Memprediksi Peringkat Obligasi yang Dikeluarkan oleh Pefindo”. *Jurnal Manajemen STIE MDP*.
- Satoto, Shinta Heru, 2011. “Analisis Faktor-faktor yang Mempengaruhi Bond Rating”, *Karisma*, Vol 5, Hal 104-115.
- Sulistiyastuti 2002. “Obligasi (*bond*) Merupakan Sekuritas Berpendapatan tetap yang di Terbitkan Sehubungan Dengan Perjanjian Hutang, Sebagai Sekuritas Obligasi

Memberikan Penghasilan Secara Tetap dan Rutin”. Jurusan Manajemen STIE
MDP.

Syafri, 2008. Return On Asset (ROA) Merupakan Rasio yang Menunjukkan Berapa Besar
Laba Bersih Diperoleh Perusahaan Bila Diukur dari Nilai Aktiva.

Tandelilin, E, 2010. *Fortopolio dan Investasi*, Kanisius, Yogyakarta.

Winardi, Rachmad Dwi, 2013. “Faktor Akuntansi dan Non Akuntansi yang Mempengaruhi
Prediksi Peringkat Obligasi”, *Skripsi*, Universitas Negeri Islam Syarif Hidayatullah.

www.idx.co.id

Yuliana et al. 2011. Analisis Faktor-faktor Yang Mempengaruhi Prediksi Peringkat Obligasi
Perusahaan Keuangan Yang Terdaftar di Bursa Efek Indonesia. *Jurnal SNA XIV*
Aceh. Juli 2011.