

**FAKTOR– FAKTOR YANG MEMPENGARUHI
PROFITABILITAS BANK**



SKRIPSI

Diajukan Untuk Memenuhi Tugas Dan Syarat-Syarat Guna
Memperoleh Gelar Sarjana Ekonomi Jurusan Manajemen Pada
Fakultas Ekonomi Dan Bisnis Universitas Muhammadiyah Surakarta

Disusun oleh :

LANGGENG WIJAYANTI

B100130249

**PROGRAM STUDI MANAJEMEN
FAKULTAS EKONOMI DAN BISNIS
UNIVERSITAS MUHAMMADIYA SURAKARTA**

2017

HALAMAN PERSETUJUAN

Yang bertanda tangan dibawah ini telah membaca skripsi dengan judul:


**FAKTOR – FAKTOR YANG MEMPENGARUHI
PROFITABILITAS BANK**

Yang ditulis oleh:

LANGGENG WIJAYANTI
B100130249


Penandatanganan berpendapat bahwa skripsi tersebut telah memenuhi syarat untuk diterima.

Surakarta, 21 Januari 2017
Pembimbing



(Imamudin, SE, MSi, Ph.D)

Dekan Fakultas Ekonomi dan Bisnis
Universitas Muhammadiyah Surakarta



(Dr. Triyono, SE, MSi)

HALAMAN PENGESAHAN

**FAKTOR- FAKTOR YANG MEMPENGARUHI
PROFITABILITAS BANK**

Oleh




LANGGENG WIJAYANTI

B100130249

Telah dipertahankan di depan Dewan Penguji
Fakultas Ekonomi dan Bisnis
Universitas Muhammadiyah Surakarta
Pada hari Sabtu, 21 Januari 2017
dan dinyatakan telah memenuhi syarat

Dewan Penguji

1. Dr. Edi Purwo Saputro, SE, MSi
2. Imronudin, SE,MSi, Ph.D
3. Drs. Sri Padmantlyo, MBA

()
()
()

Dekan Fakultas Ekonomi dan Bisnis
Universitas Muhammadiyah Surakarta



(Dr. Triyono, SE, MSi)



UNIVERSITAS MUHAMMADIYAH SURAKARTA
FAKULTAS EKONOMI DAN BISNIS

Jl. A. Yani Tromol Pos 1 Pabelan Kartosuro Telp. (0271) 717417 Surakarta – 57102

SURAT PERNYATAAN KEASLIAN SKRIPSI

Saya yang bertanda tangan dibawah ini:

Nama : LANGGENG WIJAYANTI

NIM : B100130249

Jurusan : MANAJEMEN

Judul Skripsi : FAKTOR – FAKTOR YANG MEMPENGARUHI
PROFITABILITAS BANK

Menyatakan dengan sebenarnya bahwa skripsi yang saya buat dan serahkan ini merupakan hasil karya saya sendiri, kecuali kutipan-kutipan dan ringkasan-ringkasan yang semuanya yang telah saya jelaskan sumbernya. Apabila dikemudian hari terbukti dan atau dapat dibuktikan bahwa skripsi ini hasil jiplakan, maka saya bersedia menerima sanksi apapun dari Fakultas Ekonomi dan Bisnis dan atau gelar dan ijazah yang diberikan oleh Universitas Muhammadiyah Surakarta batal saya terima.

Surakarta, 21 Januari 2017

Yang membuat pernyataan

(LANGGENG WIJAYANTI)

MOTTO

Jangan Lupa Bahagia

(Penulis)

Happiness is when what you think, what you say, and what you do
are in harmony

(Mahatma Gandhi)

Bermimpi dengan segenap pikiran, yakinilah dengan sepenuh hati
dan wujudkanlah dengan seluruh tenaga

(Wishnutama)

Persembahan

Skripsi ini saya persembahkan kepada :

(Bapak dan Ibu)

Alm. Parno Mulyosumarto dan Suliyem terimakasih atas kasih sayang, dukungan dan doa yang telah diberikan kepadaku selama ini

(Kakak - kakaku)

Widowati, Nurwiyati, Safitri Handayani, Paryati, Waswiyati dan Nastiti yang selalu mendukungku dalam keadaan apapun

Almamaterku Fakultas Ekonomi dan Bisnis Universitas Muhammadiyah Surakarta

ABSTRAK

Penelitian ini bertujuan untuk menguji pengaruh *Capital Adequacy Ratio* (CAR), *Non Performing Loan* (NPL), *Net Interest Margin* (NIM), *Loan to Deposito Ratio* (LDR) dan Biaya Operasional terhadap Pendapatan Operasional (BOPO) Terhadap Profitabilitas (ROA) Bank Umum Swasta Nasional di Indonesia tahun 2013-2015. Populasi yang menjadi objek penelitian ini adalah Bank Umum Nasional yang terdaftar di Bursa Efek Indonesia tahun 2013-2015. Jumlah sampel yang digunakan sebanyak 19 Bank Umum Swasta Nasional yang terdaftar di Bursa Efek Indonesia, dengan menggunakan metode *Purposive Sampling*. Metode analisis data yang digunakan dalam penelitian ini adalah analisis regresi berganda.

Hasil penelitian berdasarkan uji hipotesisi secara parsial (uji-t) menunjukkan bahwa variabel CAR dan LDR tidak berpengaruh terhadap profitabilitas bank sedangkan variabel NPL, NIM, dan BOPO berpengaruh signifikan terhadap profitabilitas bank. Hasil uji koefisien determinasi (R^2) diperoleh *R Square* sebesar 0,916, hal ini menunjukkan bahwa profitabilitas bank dapat dijelaskan oleh variabel CAR, NPL, NIM, LDR dan BOPO sebesar 91,6%, sedangkan 8,4% dipengaruhi oleh faktor – faktor lain diluar variabel yang diteliti.

Kata Kunci : CAR, NPL, NIM, LDR, BOPO, Profitabilitas (ROA)

ABSTRACT

The purpose of this study is to analyze the effect of the Capital Adequacy Ratio (CAR), Non Performing Loan (NPL), Net Interest Margin (NIM), Loan to Deposit Ratio (LDR) and Operating Expenses to Operating Income (BOPO) to Profitability (ROA) of National Private Banks in Indonesia in 2013-2015. The population of this study is National Commercial Bank that are listed on the Indonesia Stock Exchange in 2013-2015. The samples used were 19 National Commercial Bank listed on the Indonesia Stock Exchange, Purposive Sampling method was used to select the sampel. To test proposed hypothesis, this research used multiple regression analysis.

The results based on partial hypothesis test (t-test) showed that the CAR and LDR variable do not affect the bank's profitability while variable NPL, NIM and BOPO significantly effect the bank profitability. The result of the coefficient of determination (R^2) obtained R Square of 0.916, this shows that the profitability of banks can be explained by the variable CAR, NPL, NIM, LDR and ROA of 91.6%, while 8.4% are influenced by other factors outside variables studied.

Keywords: CAR, NPL, NIM, LDR, BOPO, Profitability (ROA)

KATA PENGANTAR



Assalamu'alaikum Wr.Wb.

Puji syukur kehadiran Allah SWT, yang telah melimpahkan segala rahmat, berkah dan karunia-Nya sehingga penulis mendapat kemudahan dalam menyelesaikan penyusunan skripsi dengan judul “FAKTOR – FAKTOR YANG MEMPENGARUHI PROFITABILITAS BANK” sebagai syarat guna mencapai gelar Sarjana Ekonomi Jurusan Manajemen Fakultas Ekonomi dan Bisnis Universitas Muhammadiyah Surakarta.

Penulis menyadari. Penyusunan skripsi ini dapat terselesaikan berkat bantuan dan dukungan banyak pihak. Oleh karena itu penulis menyampaikan terimakasih kepada:

1. Bapak Prof. Dr. Bambang Setiaji, selaku Rektor Universitas Muhammadiyah Surakarta.
2. Bapak Dr. Triyono, SE, MSi. selaku Dekan Fakultas Ekonomi dan Bisnis Universitas Muhammadiyah Surakarta.
3. Bapak Dr. Anton Agus Setiawan, SE, MSi selaku Ketua Jurusan Manajemen Fakultas Ekonomi dan Bisnis Universitas Muhammadiyah Surakarta.
4. Bapak Imronudin, SE, MSi, Ph.D. selaku Dosen Pembimbing yang telah meluangkan waktu memberikan bimbingan dan pengarahan selama proses penulisan skripsi.

5. Ibu Sri Murwanti SE. MM. selaku pembimbing akademik yang telah memberikan bimbingan dan saran selama menempuh pendidikan di Fakultas Ekonomi dan Bisnis Universitas Muhammadiyah Surakarta.
6. Jajaran pengajar beserta karyawan Fakultas Ekonomi dan Bisnis yang telah memberikan bekal dan ilmu pengetahuan selama penulis menuntut ilmu.
7. Bapak dan ibu atas kasih sayang, dukungan dan doa yang telah diberikan.
8. Kakak-kakaku yang selalu mendukung dikeadaan apapun.
9. Sahabat- sahabatku Nourma, Palupi, Lika, Dian, Mayang, Sari, Manda, Faris, dan Ficky yang selalu ada dikala senang maupun sedih.
10. Teman istimewa Langgeng Wahyu Saputro yang selalu sabar mendengarkan keluh kesahku.
11. Teman seperjuangan Sri Wahyuni, Taufiq Hermawan dan Prayogi Tri Hutomo terimakasih atas kebersamaan dan dukungan kalian.
12. Keluarga Koss Chic Dinda Mbak Lilis, Laily, Luffi, Rachma, Vela, Asih, Ilona, Eni Enoy, Anik, Eni Taken, Kresnanti, Selvi, Diyah, Ayu, Fita, Susan terimakasih atas kekeluargaan ini.
13. Teman – teman kelas G angkatan 2013, Yuli, Dina, Ucik, Mira, Rika, Runi, Yuni, Antin, Linda, Astutik, Wulan, Miken, Ana, Citra, Erna terimakasih atas pertemanan dan kebersamaannya.
14. Teman Sehat Rossi, Nina, Norma, Santi, Heny terimakasih atas canda tawanya.

15. Teman – teman HEMa Manajemen FEB UMS angkatan 2013, angkatan 2014 dan angkatan 2015 terimakasih sudah memberikan pengalaman yang luar biasa.
16. Semua pihak yang tidak dapat penulis sebutkan satu persatu yang telah membantu menyelesaikan skripsi ini.

Semoga Allah SWT berkenan untuk membalas kebaikan semua pihak yang telah memberi inspirasi, dorongan, bantuan, bimbingan dan pengarahan kepada penulis. Penulis berharap skripsi ini dapat bermanfaat dan menambah pengetahuan bagi pembaca dan pihak yang berkepentingan.

Wassalamualaikum Wr.Wb.

Surakarta, 21 Januari 2017

Penulis

Langgeng Wijayanti

DAFTAR ISI

	Halaman
HALAMAN JUDUL.....	i
HALAMAN PERSETUJUAN.....	ii
HALAMAN PENGESAHAN.....	iii
HALAMAN PERNYATAAN KEASLIAN	iv
HALAMAN MOTTO	v
HALAMAN PERSEMBAHAN	vi
ABSTRAK	vii
ABSTRACT	viii
KATA PENGANTAR	ix
DAFTAR ISI.....	xii
DAFTAR TABEL.....	xiv
DAFTAR GAMBAR	xv
BAB I PENDAHULUAN.....	1
1.1 Latar Belakang Masalah	1
1.2 Rumusan Masalah.....	5
1.3 Tujuan Penelitian	5
1.4 Manfaat Penelitian	6
1.5 Sistematika Penulisan Skripsi.....	7
BAB II TINJAUAN PUSTAKA.....	9
2.1 Perbankan.....	9
2.1.1 Pengertian Perbankan	9
2.1.2 Tujuan Perbankan	10
2.1.3 Fungsi Bank.....	10
2.1.4 Jenis-jenis Bank.....	11
2.2 Analisis Laporan Keuangan.....	13
2.3 Analisis Rasio Keuangan	14
2.4 Penelitian Terdahulu	18
2.5 Pengembangan Hipotesis	23
2.6 Kerangka Pemikiran.....	26

BAB III METODOLOGI PENELITIAN.....	28
3.1 Desain Penelitian	28
3.2 Populasi dan Sampel	29
3.3 Data dan Sumber Data	31
3.4 Metode Pengumpulan Data.....	31
3.5 Definisi Operasional dan Pengukuran Variabel.....	32
3.6 Metode Analisis Data.....	36
 BAB IV ANALISIS DATA DAN PEMBAHASAN.....	 45
4.1 Deskripsi Objek Penelitian.....	45
4.2 Analisis Data	46
4.2.1 Analisis Regresi Linear Berganda	46
4.2.2 Koefisien Determinasi (R^2).....	49
4.2.3 Uji Hipotesis	50
4.2.3.1 Pengujian Simultan (Uji F).....	50
4.2.3.2 Koefisien Parsial (Uji t)	52
4.2.4 Uji Asumsi Klasik.....	59
4.2.4.1 Uji Normalitas	59
4.2.4.2 Uji Multikolinearitas	60
4.2.4.3 Uji Heteroskedastisitas	61
4.2.4.4 Uji Autokorelasi	62
4.3 Pembahasan	63
 BAB V PENUTUP.....	 67
5.1 Kesimpulan	67
5.2 Keterbatasan Penelitian.....	68
5.3 Saran	69
 DAFTAR PUSTAKA	 70
 LAMPIRAN.....	 73

DAFTAR TABEL

Tabel 3.1 Perusahaan Perbankan.....	30
Tabel 4.1 Perusahaan Perbankan.....	45
Tabel 4.2 Analisis Regresi Linear Berganda.....	47
Tabel 4.3 Koefisien Determinasi (R^2).....	49
Tabel 4.4 Hasil Pengujian Simultan (Uji F).....	50
Tabel 4.5 Hasil Pengujian Parsial (Uji-t).....	52
Tabel 4.6 Hasil Uji Normalitas	59
Tabel 4.7 Hasil Uji Multikolinearitas	60
Tabel 4.8 Hasil Uji Heteroskedastisitas	61
Tabel 4.9 Hasil Uji Autokorelasi	62

DAFTAR GAMBAR

Gambar 2.1 Kerangka Pemikiran.....	27
------------------------------------	----