

**ANALISIS *BREAK EVEN POINT* SEBAGAI ALAT PERENCANAAN
LABA PERUSAHAAN PADA INDUSTRI PENGOLAHAN TEBU
DI PABRIK GULA TASIKMADU KABUPATEN
KARANGANYAR TAHUN 2012 – 2013
(Studi Kasus Pada PG. Tasikmadu, Karanganyar)**



SKRIPSI

**Diajukan Untuk Memenuhi Tugas dan Prasyarat Guna Mencapai Gelar
Sarjana Ekonomi Jurusan Manajemen Pada Fakultas Ekonomi
Universitas Muhammadiyah Surakarta**

Oleh :

**SACHARINA CINTYA SATRI
B 100 100 095**

**FAKULTAS EKONOMI DAN BISNIS
UNIVERSITAS MUHAMMADIYAH SURAKARTA
2014**

HALAMAN PENGESAHAN

Yang bertanda tangan di bawah ini telah membaca skripsi dengan judul :
ANALISIS BREAK EVEN POINT SEBAGAI ALAT PERENCANAAN LABA PERUSAHAAN PADA INDUSTRI PENGOLAHAN TEBU DI PABRIK GULA TASIKMADU KABUPATEN KARANGANYAR TAHUN 2012-2013 (STUDI KASUS PADA PG TASIKMADU KARANGANYAR).

Yang disusun oleh :

Sacharina Cintya Satri

B 100 100 095

Penandatanganan berpendapat bahwa skripsi tersebut telah memenuhi syarat untuk diterima

Surakarta, November 2014

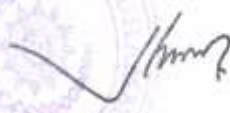

Pembimbing Utama



(Dra. Wafiatun Mukharomah, MM)

Mengetahui,

**Dekan Fakultas Ekonomi dan Bisnis
Universitas Muhammadiyah Surakarta**

(Dr. Triyono, SE, M.Si.)



UNIVERSITAS MUHAMMADIYAH SURAKARTA
FAKULTAS EKONOMI DAN BISNIS

Jl. A. Yani Tromol Pos 1 Pabelan Kartosuro Telp. (0271) 717417 Surakarta – 57102

PERNYATAAN KEASLIAN SKRIPSI


Saya yang bertanda tangan dibawah ini:

Nama : **SACHARINA CINTYA SATRI**
NIRM : **10.6.106.02016.500.095**
Jurusan : **MANAJEMEN**
Judul Skripsi : **ANALISIS BREAK EVEN POINT SEBAGAI ALAT PERENCANAAN LABA PERUSAHAAN PADA INDUSTRI PENGOLAHAN TEBU DI PABRIK GULA TASIKMADU KABUPATEN KARANGANYAR TAHUN 2012-2013 (STUDI KASUS PADA PG.TASIKMADU, KARANGANYAR)**

Menyatakan dengan sebenarnya bahwa skripsi yang saya buat dan serahkan ini merupakan hasil karya saya sendiri, kecuali kutipan-kutipan dan ringkasan-ringkasan yang semuanya yang telah saya jelaskan sumbernya. Apabila dikemudian hari terbukti dan atau dapat dibuktikan bahwa skripsi ini hasil jiplakan, maka saya bersedia menerima sanksi apapun dari Fakultas Ekonomi dan Bisnis dan atau gelar dan ijazah yang diberikan oleh Universitas Muhammadiyah Surakarta batal saya terima.

Surakarta, November 2014

Yang membuat pernyataan


SACHARINA CINTYA SATRI

MOTTO

Sesungguhnya bersama kesukaran itu ada keringanan. Karena itu bila kau sudah selesai (mengerjakan yang lain), dan berharaplah pada Tuhanmu.

(Q.S Al Insyirah : 6 - 8)

Sesungguhnya Allah tidak menilai bentuk tubuh dan parasmu, tetapi yang dinilai adalah niat, tujuan, kemurnian yang tumbuh dari dalam tubuh hatimu.

(H.R. Muslim)

Tidak ada masalah yang tidak dapat diselesaikan selama ada komitmen bersama untuk menyelesaikannya.

(Penulis)

PERSEMBAHAN

Sebagai wujud rasa syukur kepada Allah SWT dan terima kasih atas segala rahmat-Nya yang telah ia berikan, akan kupersembahkan karya sederhana ini dengan tulus kepada :

- Bapak dan Ibu yang tak pernah letih memberikan semangatnya, kasih sayang yang tak ternilai dan doa-doa yang dipanjatkan untuk mengiringi setiap langkahku.
- Keponakan Lalita Firzana Putri yang lucu, cantik, dan selalu memberi keceriaan setiap saat setiap waktu.
- Sahabat dan teman-temanku kususya Ike Rini Sumarningsih yang tetap sabar menemaniku selama ini dan tak henti-hentinya mendukungku.
- Almamater FE UMS.

KATA PENGANTAR

Assalamu'alaikumWr. Wb.

Dengan mengucapkan rasa puji syukur Alhamdulillah kami panjatkan kehadiran Allah SWT karena berkat, rahmat dan hidayah-Nya, akhirnya penulis dapat menyelesaikan skripsi ini dengan judul “ANALISIS BREAK EVEN POINT SEBAGAI ALAT PERENCANAAN LABA PERUSAHAAN PADA INDUSTRI PENGOLAHAN TEBU DI PABRIK GULA TASIKMADU KABUPATEN KARANGANYAR TAHUN 2012 – 2013” (Studi Kasus Pada PG. Tasikmadu, Karanganyar).

Skripsi ini disusun dengan maksud untuk memenuhi salah satu syarat dalam rangka menyelesaikan program pendidikan strata 1 pada Fakultas Ekonomi Universitas Muhammadiyah Surakarta.

Pada kesempatan ini penulis ingin menyampaikan rasa terimakasih yang tulus dan penghargaan yang setinggi-tingginya kepada semua pihak yang telah membantu baik secara langsung maupun tidak langsung hingga selesainya skripsi ini. Maka pada kesempatan ini penulis menyampaikan ucapan terima kasih kepada:

1. Bapak Dr. Triyono, M.Si., selaku Dekan Fakultas Ekonomi Universitas Muhammadiyah Surakarta.
2. Bapak Anton Agus S, SE, M.Si., selaku Ketua Jurusan Manajemen Fakultas Ekonomi Universitas Muhammadiyah Surakarta.
3. Ibu Dra. Wafiatun Mukaromah, MM. selaku Dosen pembimbing yang telah menyediakan waktunya untuk memberikan masukan, bimbingan dan arahan kepada penulis dalam penyusunan skripsi.
4. Bapak dan ibu Dosen Fakultas Ekonomi Universitas Muhammadiyah Surakarta yang telah memberikan ilmu yang bermanfaat kepada penulis.
5. Seluruh staff dan karyawan di Fakultas Ekonomi Universitas Muhammadiyah Surakarta.


6. Ibu dan Bapak yang telah memberikan doa serta bantuan baik materil dan moril.
7. Kasfil Aziz yang memberiku semangat untuk terus maju dan bertahan menghadapi kesulitan.
8. Mbak Mita dan Dek Indra yang selalu memberi dukungan dan perhatian.
9. Teman – teman kampus, terima kasih atas kebersamaan kita selama menempuh pendidikan di kampus ini.
10. Teman-teman seperjuangan dalam penyusunan skripsi, terima kasih atas waktu, perhatian, saran dan kritik.
11. Bapak dan ibu kos yang telah menyediakan tempat nyaman untuk tinggal.
12. Semua pihak yang telah membantu dan yang tidak bisa penulis sebutkan satu persatu.

Penulis menyadari bahwa dalam penulisan skripsi ini masih banyak kekurangan dan jauh dari sempurna, namun penulis berharap semoga skripsi ini dapat bermanfaat bagi penulis selanjutnya. Masukan baik kritik maupun saran yang bersifat membangun demi perbaikan skripsi ini sangat penulis harapkan.

Wassalamu'alaikum Wr. Wb

Surakarta, November 2014

Penulis



Sachana Cintya Satri

DAFTAR ISI

HALAMAN JUDUL.....	i
HALAMAN PENGESAHAN.....	ii
HALAMAN PERNYATAAN KEASLIAN SKRIPSI	iii
HALAMAN MOTTO	iv
HALAMAN PERSEMBAHAN	v
KATA PENGANTAR	vi
DAFTAR ISI.....	viii
DAFTAR TABEL.....	xi
DAFTAR GAMBAR	xii
ABSTRAKSI	xiii
BAB I PENDAHULUAN	
A. Latar Belakang Masalah	1
B. Rumusan Masalah	5
C. Tujuan Penelitian.....	5
D. Manfaat Penelitian	6
E. Sistematika Penelitian	6
BAB II LANDASAN TEORI	
A. Pengertian Manajemen Keuangan.....	8
B. Pengertian Perencanaan.....	8
C. Langkah-Langkah Menyusun Rencana	9
D. Laba	10
E. Break Even Point.....	12

F. Asumsi-asumsi yang Mendasar Analisa Break Event Point	14
G. Kegunaan Analisa Break Event Point	15
H. Biaya.....	15
I. Penggolongan Biaya.....	16
J. Pemisahan Biaya	16
K. Margin of Safety.....	18
L. Penelitian Terdahulu.....	19
M. Kerangka Pemikiran	21
BAB III METODE PENELITIAN	
A. Jenis Penelitian	22
B. Populasi dan Sampel.....	22
C. Sumber Data	23
D. Metode Pengumpulan Data	24
E. Metode Analisis Data	24
BAB V ANALISIS DATA DAN PEMBAHASAN	
A. Gambaran Umum Perusahaan	29
B. Personalia Perusahaan	31
C. Hasil Produksi	32
D. Proses Pembuatan Gula	33
E. Karakteristik Pabrik Gula	35
F. Penerimaan PG. Tasikmadu	36
G. Biaya Tetap PG. Tasikmadu.....	38
H. Analisis Biaya Variabel PG. Tasikmadu	39
I. Keuntungan.....	40
J. Analisis Break Event Point.....	41

K. Analisis Sensitivitas.....	43
L. Perencanaan Laba Perusahaan.....	46
M. Pembahasan	47
BAB V PENUTUP	
A. Kesimpulan.....	50
B. Keterbatasan	51
C. Saran	51
DAFTAR PUSTAKA	
LAMPIRAN	

DAFTAR TABEL

Tabel 4.1 Data Jumlah Produksi Gula Milik PG., Tetes dan Harga Satuan	36
Tabel 4.2 Data Penerimaan Gula, Gula <i>ex raw sugar</i> , tetes agrowisata, banaran9.....	37
Tabel 4.3 Data Biaya Tetap PG. Tasikmadu Colomadu.....	38
Tabel 4.4 Data Biaya Variabel.....	39
Tabel 4.5 Data Keuntungan PG. Tasikmadu Colomadu, Karangayar	40
Tabel 4.6 Data Penerimaan Total, Biaya Tetap, Biaya Variabel, Contribution Margin Ratio, BEP (Rupiah)	41
Tabel 4.7 Data Perubahan Harga Jual, Biaya Produksi	44
Tabel 4.8 Analisis Sensitivitas PG. Tasikmadu	45

DAFTAR GAMBAR

Gambar 4.1 Grafik Event Point PG. Tasikmadu Tahun 2012.....	43
Gambar 4.2 Grafik Event Point PG. Tasikmadu Tahun 2013.....	43

ABSTRAK

Penelitian ini bertujuan untuk mengetahui faktor-faktor yang mempengaruhi laba yang diperoleh PT Pabrik Gula Tasikmadu selama 2 tahun terakhir yaitu tahun 2012 dan 2013 dengan menambah tahun 2014 untuk memprediksikan. Penulis menerapkan analisis *break event point* dalam melakukan penelitian ini. Hal ini didasari oleh konsep *break event point* yang menjelaskan hubungan antara biaya, volume penjualan, dan laba.

Dalam menganalisis *Break event point* untuk menganalisis keterkaitan perubahan biaya input produksi, harga jual produk dan jumlah produk terhadap luas lahan yang digunakan dalam mencapai BEP. Metode yang digunakan dalam penelitian ini adalah dokumentasi dan studi pustaka. Lokasi penelitian dan sampel dipilih secara sengaja (*purposive*) yaitu Pabrik Gula Tasikmadu di Karanganyar. Metode analisis data yang digunakan adalah 1) perhitungan *Break Even Point* dalam unit dan Rupiah, 2) analisis sensitivitas 3) perencanaan laba.

Hasil dari penelitian ini didapat bahwa pada tahun 2012 sampai 2013 mengalami peningkatan karena nilai dari BEP lebih kecil dari penerimaan total. Hal ini dapat dilihat dari tahun 2012 keseluruhan penerimaan dan produksi gula Pabrik tasikmadu lebih besar dari BEP (Rp) dan BEP (Unit) yaitu 96.856 kwintal dan penerimaan sebesar Rp153.629.555.920 lebih besar dari BEP (Rp) 77.719.928.706,25 dan BEP (Unit) 48.692, sedangkan pada tahun 2013 sebagai berikut yaitu 101.407 kwintal dan penerimaan sebesar 179.274.484.000 lebih besar dari BEP (Rp) 93.946.841.304,35 dan BEP (Unit) 50.841,82.

Kata Kunci: *Break event point*, analisis sensitivitas, perencanaan laba