

**PENGARUH *ECONOMIC VALUE ADDED* (EVA) DAN RASIO
PROFITABILITAS TERHADAP PERUBAHAN LABA
PADA PERUSAHAAN MANUFAKTUR
YANG TERDAFTAR DI BEI
TAHUN 2009-2010**



SKRIPSI

Diajukan Untuk Melengkapi Dan Syarat Guna Memperoleh
Gelar Sarjana Ekonomi Jurusan Manajemen Fakultas Ekonomi dan Bisnis
Universitas Muhammadiyah Surakarta

Disusun Oleh:

INDAH ERVIANA

B100100189

**FAKULTAS EKONOMI DAN BISNIS
UNIVERSITAS MUHAMMADIYAH SURAKARTA**

2014

PENGESAHAN

Yang bertandatangan dibawah ini telah membaca Skripsi dengan judul :

PENGARUH *ECONOMIC VALUE ADDED* (EVA) DAN RASIO PROFITABILITAS TERHADAP PERUBAHAN LABA PADA PERUSAHAAN MANUFAKTUR YANG TERDAFTAR DI BEI TAHUN 2009-2010

Yang ditulis oleh :


INDAH ERVIANA

B100100189

Penandatanganan berpendapat bahwa Usulan Penelitian tersebut telah memenuhi syarat untuk diterima.

Surakarta, 28 Februari 2014



Pembimbing



(Imronuddin, SE., M.Si)

Mengetahui Dekan Fakultas Ekonomi dan Bisnis

Universitas Muhammadiyah Surakarta



(Dr. Triyono, SE., M.Si)



UNIVERSITAS MUHAMMADIYAH SURAKARTA
FAKULTAS EKONOMI

Jl. A. Yani Tromol Pos I Pabelan Kartasura Telp. (0271) 717417 Surakarta - 57102

PERNYATAAN KEASLIAN SKRIPSI

Saya yang bertanda tangan dibawah ini :

Nama : **INDAH ERVIANA**
NIRM : **10.6.106.0201416.500189**
Jurusan : **MANAJEMEN**
Judul Skripsi : **PENGARUH *ECONOMIC VALUE ADDED*
(EVA) DAN RASIO PROFITABILITAS
TERHADAP PERUBAHAN LABA
PADA PERUSAHAAN MANUFAKTUR
YANG TERDAFTAR DI BEI TAHUN 2009-2010**

Menyatakan dengan sebenarnya bahwa skripsi yang saya buat dan serahkan ini merupakan hasil karya saya sendiri, kecuali kutipan-kutipan dan ringkasan-ringkasan yang semuanya telah saya jelaskan sumbernya. Apabila dikemudian hari terbukti dan atau dapat dibuktikan bahwa skripsi ini hasil jiplakan, maka saya bersedia menerima sanksi apapun dari Fakultas Ekonomi dan atau gelar dan ijazah yang diberikan oleh Universitas Muhammadiyah Surakarta batal saya terima.

Surakarta, **28 Februari 2014**

Yang membuat pernyataan,

INDAH ERVIANA

MOTTO

Jadikanlah sabar dan sholat sebagai penolongmu dan sesungguhnya yang demikian itu sungguh berat, kecuali bagi orang-orang yang khusu'

(QS. Al Baqarah : 45)

"Sesungguhnya sesudah kesulitan itu ada kemudahan, maka apabila kami telah selesai dari suatu urusan kerjakanlah dengan sungguh-sungguh urusan lain, dan hanya kepada Allah kamu berharap".

(QS. Al Insyirah : 6-8)

Sesungguhnya Allah tidak menilai bentuk tubuh dan parasmu, tetapi yang dinilai adalah niat, tujuan dan kemurnian yang tumbuh dari dalam lubuk hatimu.

(H.R. Muslim)

PERSEMBAHAN

Puji syukur allhamdulillah kehadiran Allah SWT dan terimakasih atas segala rahmat-Nya yang telah ia berikan, dengan ini kupersembahkan karya sederhana ini dengan setulus hati kepada:

- ❖ Ayah dan Ibuku tercinta yang selalu mendo'akanku disetiap langkahku dengan untaian do'a yang tiada henti, memberikan kasih sayang serta motivasi yang selalu ia berikan.
- ❖ Kakak-kakaku tercinta serta keluarga besarku yang selalu memberikan semangat.
- ❖ Sahabat dan teman-temanku yang selalu mendukungku dan memberikan keceriaan selama ini.
- ❖ Almamaterku FE UMS

ABSTRAKSI

Tujuan penelitian ini untuk mengetahui pengaruh EVA (*Economic Value Added*), ROA (*Return On Total Asset*), ROE (*Return On Equity*) dan NPM (*Net Profit Margin*) perubahan laba. Teknik Pengambilan sampel dalam penelitian ini adalah menggunakan metode *Purposive sampling*, dimana penggunaan metode tersebut untuk memperoleh sampel yang sesuai dengan kriteria yang telah ditetapkan. Sampel penelitian ini adalah perusahaan manufaktur yang terdaftar di Bursa Efek Indonesia sejak tahun 2009-2010. Jumlah sampel dalam penelitian ini sebanyak 39 perusahaan. Alat analisis yang digunakan dalam penelitian ini adalah statistik deskriptif dan analisis regresi berganda. Berdasarkan hasil analisis pengujian hipotesis dapat diketahui besarnya F_{hitung} variabel EVA (*Economic Value Added*), ROA (*Return Total Asset*), ROE (*Return On Equity*) dan NPM (*Net Profit Margin*) secara bersama-sama mempunyai pengaruh terhadap variabel perubahan laba dan hasil analisis uji t diketahui EVA (*Economic Value Added*) mempunyai pengaruh signifikan terhadap perubahan laba; Variabel *Return On Total Asset* (ROA) tidak mempunyai pengaruh signifikan terhadap perubahan laba; ROE (*Return On Equity*) mempunyai pengaruh yang signifikan terhadap perubahan laba; dan Variabel *Net Profit Margin* (NPM) tidak mempunyai pengaruh yang signifikan terhadap perubahan laba.

Kata Kunci : EVA (*Economic Value Added*), ROA (*Return On Total Asset*), ROE (*Return On Equity*) NPM (*Net Profit Margin*) dan Perubahan Laba.

KATA PENGANTAR



Assalamu'alaikum Wr. Wb.

Dengan memanjatkan puji dan syukur kehadiran Allah SWT atas rahmat dan hidayah-Nya, penulis dapat menyelesaikan penyusunan skripsi dengan judul **“PENGARUH *ECONOMIC VALUE ADDED* (EVA) DAN RASIO PROFITABILITAS TERHADAP PERUBAHAN LABA PADA PERUSAHAAN MANUFAKTUR YANG TERDAFTAR DI BEI TAHUN 2009-2010”**.

Maksud dari penyusunan skripsi ini adalah untuk memenuhi sebagian dari persyaratan-persyaratan guna memperoleh gelar Sarjana Ekonomi Jurusan Manajemen di Fakultas Ekonomi dan Bisnis Universitas Muhammadiyah Surakarta. Skripsi ini dapat terselesaikan karena berkat bimbingan, bantuan serta dukungan dari berbagai pihak. Oleh karena itu, dengan kerendahan hati penulis menyampaikan terima kasih kepada:

1. Bapak Prof. Dr. H. Bambang Setyaji selaku Rektor Universitas Muhammadiyah Surakarta.
2. Bapak Dr. Triyono, SE M.Si selaku Dekan Fakultas Ekonomi dan Bisnis Universitas Muhammadiyah Surakarta.
3. Bapak Dr. Anton Agus Setyawan, SE., M.Si, MM selaku Kepala Jurusan Manajemen Fakultas Ekonomi dan Bisnis Universitas Muhammadiyah Surakarta.
4. Bapak Drs. H.Sujadi, MM selaku Dosen Pembimbing Akademik.
5. Bapak Imronudin, SE., M.Si selaku Dosen Pembimbing Skripsi yang selalu memberikan arahan dan bimbingan dengan sabar dalam penyusunan skripsi ini.

6. Bapak dan Ibu Dosen Jurusan Manajemen Fakultas Ekonomi dan Bisnis Universitas Muhammadiyah Surakarta.
7. Bapak dan Ibuku serta kakak-kakakku sekeluarga yang selalu memberikan doa, dukungan dan semangat dalam kehidupanku.
8. Segenap jajaran staf Universitas Muhammadiyah Surakarta dengan segala bantuannya sehingga penulis dapat menyelesaikan skripsi ini.
9. Sahabat dan teman-temanku seperjuangan jurusan manajemen angkatan 2010 yang selalu mendukung dan memberikan nasehat serta semangat, terimakasih untuk segalanya.
10. Semua pihak yang telah membantu dalam penulisan skripsi ini yang tidak dapat penulis sebutkan satu persatu.

Penulis menyadari bahwa pengetahuan dan pengalaman penulis belumlah cukup untuk menyempurnakan skripsi ini sehingga masih banyak kekurangan baik dalam penggunaan bahasa maupun penyajian data. Oleh karena itu penulis mengharapkan kritik dan saran yang membangun dari semua pihak untuk perbaikan skripsi ini. Akhir kata penulis mengharapkan skripsi ini dapat memberikan manfaat pada semua pihak dan sebagai amalan yang tidak terputus.

Wassalamualaikum Wr. Wb

Surakarta, 28 Februari 2014

Penulis

(INDAH ERVIANA)

DAFTAR ISI

Halaman

HALAMAN JUDUL	i
HALAMAN PENGESAHAN	ii
PERNYATAAN KEASLIAN SKRIPSI.....	iii
HALAMAN MOTTO	iv
HALAMAN PERSEMBAHAN.....	v
ABSTRAK	vi
KATA PENGANTAR.....	vii
DAFTAR ISI.....	ix
DAFTAR TABEL.....	xiii
DAFTAR GAMBAR.....	xiv
BAB I PENDAHULUAN	
A. Latar Belakang	1
B. Rumusan Masalah	5
C. Tujuan Penelitian	5
D. Manfaat Penelitian	6
E. Sistematika Penulisan.....	7
BAB II TINJAUAN PUSTAKA	

A. Laporan Keuangan	10
1. Arti penting dan pengertian laporan Keuangan	10
2. Kegunaan Laporan Keuangan.....	11
3. Tujuan Laporan Keuangan.....	11
4. Analisis Laporan Keuangan.....	12
B. <i>Economic Value Added</i> (EVA)	13
1. Pengertian <i>Economic Value Added</i> (EVA)	13
2. Keunggulan dan Kelemahan EVA.....	14
3. Langkah-Langkah Perhitungan EVA.....	15
C. Rasio Profitabilitas	16
1. <i>Return On Total Asset</i> (ROA)	17
2. <i>Return On Equity</i> (ROE).....	18
3. <i>Net Profit Margin</i> (NPM).....	19
D. Laba dan Perubahan Laba.....	19
E. Penelitian Terdahulu	20
F. Pengembangan Hipotesis	24
1. Pengaruh EVA Terhadap Perubahan Laba.....	24
2. Pengaruh ROA Terhadap Perubahan Laba	26
3. Pengaruh ROE Terhadap Perubahan Laba.....	27
4. Pengaruh NPM Terhadap Perubahan Laba.....	28

BAB III METODOLOGI PENELITIAN

A. Kerangka Pikir Teoritis.....	30
B. Populasi dan Sampel	31

C. Jenis dan Sumber Data.....	31
D. Metode Pengumpulan Data.....	32
E. Variabel dan Definisi Operasional Variabel	32
F. Metode Analisis Data.....	36

BAB IV ANALISIS DATA DAN PEMBAHASAN

A. Deskripsi Data.....	45
B. Analisis Data	46
1. Analisis Statistik Deskriptif	46
2. Analisis Regresi Berganda	48
a. Uji Asumsi Klasik	48
1) Uji Normalitas	48
2) Uji Multikolinearitas	49
3) Uji Autokorelasi	49
4) Uji Heterokedastisitas.....	50
b. Hasil Regresi Linier Berganda	51
c. Koefisien Determinasi (R^2)	52
d. Uji F	53
e. Uji t.....	53
C. Pembahasan.....	60

BAB V PENUTUP

A. Kesimpulan	63
B. Keterbatasan Penelitian.....	64
C. Saran.....	64

DAFTAR PUSTAKA

LAMPIRAN

DAFTAR TABEL

	Halaman
Tabel 4.1 Prosedur Pemilihan Sampel	45
Tabel 4.2 Deskripsi Statistik	46
Tabel 4.3 Hasil Pengujian Normalitas Data	48
Tabel 4.4 Hasil Estimasi Multikolinearitas	49
Tabel 4.5 Hasil Uji Autokorelasi	49
Tabel 4.6 Hasil Uji Heterokedastisitas	50
Tabel 4.7 Hasil Uji Regresi Linier Berganda.....	51

DAFTAR GAMBAR

	Halaman
Gambar 3.1 Kerangka Pikir Teoritis	30
Gambar 3.2 Daerah Penerimaan Uji Hipotesis F	42
Gambar 3.3 Hipotesis Uji t.....	44