

**ANALISIS PENGARUH KONTRIBUSI PDRB SEKTOR PERTANIAN,  
PERTAMBANGAN, INDUSTRI, EKSPOR, DAN LAJU PERTUMBUHAN  
PENDUDUK TERHADAP TINGKAT KEMISKINAN DI PROVINSI KALIMANTAN  
SELATAN TAHUN 2019-2021**



Diajukan untuk Memenuhi Tugas dan Syarat Guna Memperoleh Gelar Sarjana Ekonomi  
Jurusan Ekonomi Pembangunan Fakultas Ekonomi dan Bisnis Universitas Muhammadiyah

Surakarta

Oleh:

**AWIN RISANTI**

**B300180101**

**PROGRAM STUDI EKONOMI PEMBANGUNAN  
FAKULTAS EKONOMI DAN BISNIS  
UNIVERSITAS MUHAMMADIYAH SURAKARTA**

**2022**

**HALAMAN PERSETUJUAN**

**ANALISIS PENGARUH KONTRIBUSI PDRB SEKTOR PERTANIAN,  
PERTAMBANGAN, INDUSTRI, EKSPOR, DAN LAJU PERTUMBUHAN  
PENDUDUK TERHADAP TINGKAT KEMISKINAN DI PROVINSI  
KALIMANTAN SELATAN TAHUN 2019-2021**

**SKRIPSI**

Disusun Oleh:

**AWIN RISANTI**  
**B300180101**

Telah diperiksa dan disetujui untuk diuji oleh:

Dosen Pembimbing



**Muhammad Arif, S.E., M.Ec.Dev**  
**NIDN.0619128602**

**HALAMAN PENGESAHAN**




**ANALISIS PENGARUH KONTRIBUSI PDRB SEKTOR PERTANIAN,  
PERTAMBANGAN, INDUSTRI, EKSPOR, DAN LAJU PERTUMBUHAN  
PENDUDUK TERHADAP TINGKAT KEMISKINAN DI PROVINSI  
KALIMANTAN SELATAN TAHUN 2019-2021**

Oleh:

**AWIN RISANTI**  
**B300180101**

Telah dipertahankan di hadapan Dewan Penguji Fakultas Ekonomi dan Bisnis Universitas Muhammadiyah Surakarta pada hari Sabtu, 12 November 2022 dan dinyatakan telah memenuhi syarat

1. Muhammad Arif, S.E., M.Ec.Dev  
(Ketua Dewan Penguji)
2. Muhammad Anas, S.E., M.Si  
(Anggota I Dewan Penguji)
3. Dr. Daryono Soebagyo, M.Ec  
(Anggota II Dewan Penguji)

(  )  
(  )  
(  )

**Dekan Fakultas Ekonomi dan Bisnis  
Universitas Muhammadiyah Surakarta**



**Prof. Dr. Anton Agus Setyawan, S.E., M.Si.**  
**NIDN. 0616087401**

## **PERNYATAAN KEASLIAN SKRIPSI**

Dengan ini saya menyatakan bahwa dalam skripsi ini tidak terdapat karya yang pernah diajukan untuk memperoleh gelar kesarjanaan di suatu perguruan tinggi dan sepanjang pengetahuan saya juga tidak terdapat karya atau pendapat yang pernah ditulis atau diterbitkan orang lain, kecuali secara tertulis diacu dalam naskah dan disebutkan dalam daftar pustaka.

Apabila kelak terbukti ada ketidakbenaran dalam pernyataan saya di atas, maka saya pertanggungjawabkan sepenuhnya.

Surakarta, 12 November 2022

Pembuat Pernyataan



**AWIN RISANTI**

**B300180101**

## **MOTTO**

“Allah tidak akan membebani seseorang melainkan sesuai dengan kemampuannya...”

(QS. Al-Baqarah: 286)

“Janganlah kamu (merasa) lemah dan jangan bersedih hati, padahal kamu paling tinggi (derajatnya) jika kamu orang-orang mukmin”

(QS. Ali-Imran: 139)

“Apa yang kamu lakukan hari ini adalah cerminan dari apa yang kamu dapat di masa depan, sikap orang lain kepadamu tergantung sikapmu kepada orang lain”

(Penulis)

## HALAMAN PERSEMBAHAN

Dengan mengucapkan syukur kehadirat Allah SWT atas rahmat dan karunia-Nya hingga skripsi ini dapat terselesaikan, penulis persembahkan skripsi ini untuk:

1. Allah SWT yang senantiasa memberikan segala kenikmatan, kemudahan, kelancaran serta kesempatan kepada penulis sehingga dapat menyelesaikan skripsi ini dengan baik.
2. Rasulullah SAW semoga sholawat serta salam selalu tercurah kepada beliau dan keluarga serta para sahabat.
3. Kedua orang tua saya Ibu Rikhanah dan Bapak Haris Mu`allif yang telah membimbing dan senantiasa memberikan dukungan serta doa sehingga aku bisa mencapai titik ini.
4. Adik-adik saya Ardina Budiani dan Isma Alia yang selalu mendukung, mendoakan dan menghibur saya selama ini.
5. Keluarga besar H. Idris Gerit dan Nasikhin Pekalongan.
6. Dosen pembimbing saya Bapak Muhammad Arif, S.E., M.Ec.Dev yang telah meluangkan waktu, pikiran dan memberikan ilmu sehingga skripsi ini dapat diselesaikan dengan baik.
7. Teman-teman perjuangan di Ekonomi Pembangunan angkatan 2018, juga Devi untuk tumpangan kosnya dan tempat berkeluh kesah, Yulistya untuk segala informasi tentang skripsi, acita, genialfi, risma untuk bantuan-bantuannya.
8. Universitas Muhammadiyah Surakarta yang telah memberikan kesempatan kepada saya untuk belajar dengan baik.
9. Diri saya sendiri yang telah melangkah hingga sejauh ini sehingga dapat menyelesaikan skripsi ini walaupun penuh dengan tangis dan tawa, tetapi tetap kuat untuk berdiri dan melanjutkan hingga akhir.

## KATA PENGANTAR



*Assalamu`alaikum Wr.Wb*

*Alhamdulillah* *rabbil`alamin*, segala puji syukur penulis panjatkan kehadiran Allah SWT yang telah melimpahkan rahmat hidayah-Nya serta memberikan kekuatan, ketabahan, kemudahan dan kedamaian berfikir dalam menyelesaikan penyusunan skripsi yang berjudul **“Analisis Pengaruh Kontribusi PDRB Sektor Pertanian, Pertambangan, Industri, Ekspor, dan Laju Pertumbuhan Penduduk terhadap Tingkat Kemiskinan di Provinsi Kalimantan Selatan Tahun 2019-2021”** dengan lancar. Untuk memenuhi tugas dan syarat-syarat guna memperoleh gelar Sarjana Ekonomi pada Program Studi Ekonomi Pembangunan Fakultas Ekonomi dan Bisnis Universitas Muhammadiyah Surakarta. Penulis menyadari sepenuhnya tanpa adanya bimbingan, arahan, dorongan dan bantuan dari berbagai pihak, penulis tidak akan mampu melaksanakan skripsi dengan baik, maka dengan segala kerendahan hati penulis mengucapkan terima kasih kepada:

1. Dr. H. Sofyan Anif, M.Si. selaku Rektor Universitas Muhammadiyah Surakarta.
2. Prof. Dr. Anton Agus Setyawan, S.E., M.Si. selaku Dekan Fakultas Ekonomi dan Bisnis Universitas Muhammadiyah Surakarta.

3. Eni Setyowati, S.E., M.Si. selaku Ketua Program Studi Ekonomi Pembangunan Fakultas Ekonomi dan Bisnis Universitas Muhammadiyah Surakarta.
4. Muhammad Arif, S.E., M.Ec.Dev. selaku Dosen Pembimbing skripsi sekaligus Dosen Pembimbing Akademik yang telah membimbing penulis dalam proses penulisan skripsi ini.
5. Jajaran dosen Ekonomi Pembangunan Fakultas Ekonomi dan Bisnis Universitas Muhammadiyah Surakarta yang telah memberikan ilmu pengetahuan yang bermanfaat bagi penulis.

Penulis menyadari bahwa penyusunan skripsi ini masih jauh dari kesempurnaan. Oleh sebab itu, kritik dan saran pembaca yang bersifat membangun sangat penulis apresiasi. Semoga skripsi ini dapat diterima dan bermanfaat bagi semua pihak yang membutuhkan.

*Wassalamu`alaikum Wr.Wb*

Surakarta, 12 November 2022



Awin Risanti



## ABSTRAK

Kemiskinan terjadi sebagai akibat dari keterbelakangan manusia dan sumber daya alam. Pengelolaan sumber daya alam lebih bergantung pada produktivitas manusia. Banyaknya penduduk miskin dan tingkat pendidikan yang rendah, hal ini dapat menyebabkan kurangnya keterampilan teknis, pengetahuan, dan aktivitas kewirausahaan yang secara otomatis mengarahkan kepada pengabaian, keterbelakangan atau bahkan penyalahgunaan sumber daya alam yang ada. Penelitian ini bertujuan untuk mengetahui pengaruh kontribusi PDRB sektor pertanian, pertambangan, industri, ekspor, dan laju pertumbuhan penduduk terhadap tingkat kemiskinan di provinsi Kalimantan Selatan tahun 2019-2021 dengan menggunakan alat analisis regresi data panel dengan pendekatan *Fixed Effects Model (FEM)*. Hasil penelitian menunjukkan bahwa ekspor berpengaruh positif terhadap tingkat kemiskinan di Provinsi Kalimantan Selatan, sedangkan kontribusi PDRB sektor pertanian, pertambangan, industri, dan laju pertumbuhan penduduk tidak berpengaruh terhadap tingkat kemiskinan di Provinsi Kalimantan Selatan.

**Kata kunci:** kemiskinan, PDRB, laju pertumbuhan penduduk, ekspor

## **ABSTRACT**

*Poverty occurs as a result of underdevelopment of humans and natural resources. Natural resource management is more dependent on human productivity. The large number of poor people and low levels of education, this can lead to a lack of technical skills, knowledge, and entrepreneurial activity which automatically leads to neglect, underdevelopment or even abuse of existing natural resources. This study aims to determine the Effects of the contribution of GRDP in the agricultural, mining, industrial, export, and population growth rates on the poverty rate in the province of South Kalimantan in 2019-2021 by using a panel data regression analysis tool with the Fixed Effects Model (FEM) approach. The results showed that exports had a positive Effects on poverty levels in South Kalimantan Province, while the contribution of GRDP in agriculture, mining, industry, and population growth rates had no Effects on poverty levels in South Kalimantan Province.*

**Keywords:** *poverty, GDRP, population growth rate, exports*

## DAFTAR ISI

HALAMAN PERSETUJUAN.....	ii
HALAMAN PENGESAHAN.....	iii
PERNYATAAN KEASLIAN SKRIPSI.....	iv
MOTTO .....	v
HALAMAN PERSEMBAHAN .....	vi
KATA PENGAMTAR.....	vii
ABSTRAK .....	ix
ABSTRACT .....	x
DAFTAR ISI.....	xi
DAFTAR TABEL.....	xiv
DAFTAR GAMBAR .....	xv
BAB I PENDAHULUAN .....	1
A.Latar Belakang Masalah .....	1
B.Perumusan Masalah .....	5
C.Tujuan Penelitian .....	6
D.Manfaat Penelitian .....	6
E.Metode Penelitian .....	6
E.1.Alat dan Model Penelitian.....	6
E.2.Data dan Sumber Data.....	7
F.Sistematika Pembahasan .....	7
BAB II TINJAUAN PUSTAKA.....	9
A.Landasan Teori .....	9
A.1.Kemiskinan .....	9
A.2.Kontribusi PDRB Sektor Pertanian .....	13
A.3.Kontribusi PDRB Sektor Pertambangan.....	15
A.4.Kontribusi PDRB Sektor Industri (Pengolahan).....	17
A.5.Ekspor .....	19
A.6.Laju Pertumbuhan Penduduk.....	22
B.Penelitian Sebelumnya.....	24

C.Hubungan Antarvariabel .....	30
D.Hipotesis .....	32
BAB III METODE PENELITIAN.....	34
A.Alat dan Model Analisis .....	34
A.1.Regresi Data Panel.....	35
A.2.Estimasi Data Panel .....	35
A.3.Uji Pemilihan Model Regresi Data Panel .....	37
A.4.Uji Keباikan Model.....	39
B.Data dan Sumber Data .....	41
B.1.Definisi Operasional Variabel.....	41
1.Variabel Dependen.....	41
2.Variabel Independen .....	41
B.2.Sumber Data.....	43
BAB IV HASIL PENELITIAN DAN PEMBAHASAN .....	44
A.Analisis Deskriptif .....	44
A.1.Perkembangan Tingkat Kemiskinan di Kalimantan Selatan .....	44
A.2.Perkembangan Pertanian di Kalimantan Selatan .....	45
A.3.Perkembangan Pertambangan di Kalimantan Selatan .....	47
A.4.Perkembangan Industri di Kalimantan Selatan .....	48
A.5.Perkembangan Ekspor di Kalimantan Selatan .....	49
A.6.Perkembangan Laju Pertumbuhan Penduduk di Kalimantan Selatan .....	50
B.Hasil Estimasi .....	52
B.1.Hasil Regresi Data Panel .....	52
B.2.Uji Pemilihan Model Regresi Data Panel .....	53
B.2.1.Uji Chow .....	53
B.2.2.Uji Hausman .....	54
B.3.Analisis Hasil Estimasi Model Terpilih.....	54
B.4.Perhitungan Konstanta Model Terpilih.....	55
C.Uji Keباikan Model.....	56
C.1.Uji Signifikansi Simultan (Uji F).....	56
C.2.Koefisien Determinasi ( $R^2$ ) .....	56

D.Uji Validitas Pengaruh (Uji t).....	57
E.Interpretasi Pengaruh Variabel Independen .....	58
F.Interpretasi Ekonomi .....	58
F.1.Pengaruh Kontribusi PDRB Sektor Pertanian terhadap Tingkat Kemiskinan .....	58
F.2. Pengaruh Kontribusi PDRB Sektor Pertambangan terhadap Tingkat Kemiskinan .....	59
F.3. Pengaruh Kontribusi PDRB Sektor Industri terhadap Tingkat Kemiskinan .....	60
F.4. Pengaruh Ekspor terhadap Tingkat Kemiskinan .....	60
F.5. Pengaruh Laju Pertumbuhan Penduduk terhadap Tingkat Kemiskinan ..	61
BAB V PENUTUP.....	63
A.Kesimpulan.....	63
B.Saran .....	64
DAFTAR PUSTAKA .....	65
LAMPIRAN.....	69

## DAFTAR TABEL

Tabel 1-1 Kontribusi Produk Domestik Regional Bruto Atas Harga Konstan Provinsi Kalimantan Selatan Tahun 2019-2021 .....	3
Tabel 1-2 Nilai Ekspor Provinsi Kalimantan Selatan Tahun 2019-2021.....	4
Tabel 1-3 Laju Pertumbuhan Penduduk Provinsi Kalimantan Selatan Tahun 2019-2021 .....	5
Tabel 4-1 Tingkat Kemiskinan di Provinsi Kalimantan Selatan Tahun 2019-2021 .....	44
Tabel 4-2 Kontribusi PDRB Sektor Pertanian di Provinsi Kalimantan Selatan Tahun 2019-2021 .....	46
Tabel 4-3 Kontribusi PDRB Sektor Pertambangan di Provinsi Kalimantan Selatan Tahun 2019-2021 .....	47
Tabel 4-4 Kontribusi PDRB Sektor Industri di Provinsi Kalimantan Selatan Tahun 2019-2021 .....	48
Tabel 4-5 NET Ekspor di Provinsi Kalimantan Selatan .....	49
Tabel 4-6 Laju Pertumbuhan Penduduk di Provinsi Kalimantan Selatan Tahun 2019-2021 .....	51
Tabel 4-7 Hasil Regresi Data Panel .....	52
Tabel 4-8 Hasil Uji Chow .....	53
Tabel 4-9 Hasil Uji Hausman.....	54
Tabel 4-10 Hasil Estimasi FEM.....	54
Tabel 4-11 Efek dan Konstanta <i>Fixed Effects Model</i> (FEM).....	55
Tabel 4-12 Hasil Uji Validitas Pengaruh .....	57

## DAFTAR GAMBAR

Gambar 1-1 Grafik Persentase Penduduk Miskin di Indonesia tahun 2017-2021 ...	2
Gambar 2-1 Lingkaran Kemiskinan ( <i>Vicious Circle of Poverty</i> ).....	13
Gambar 2-2 Grafik <i>Heckscher Ohlin</i> (H-O) .....	20
Gambar 2-3 Grafik Pertumbuhan Penduduk Robert Malthus.....	23
Gambar 4-1 Grafik Laju Pertumbuhan Penduduk di Provinsi Kalimantan Selatan tahun 2017-2021 .....	61